

Муниципальное общеобразовательное учреждение
«Средняя общеобразовательная школа №16»

РАССМОТРЕНА
МО учителей
технических дисциплин
МОУ «СОШ № 16»
Протокол
от 29.08. 2023 № 01

ПРИНЯТА
Педагогическим советом
МОУ СОШ № 16»
Протокол
от 30.08.2023 № 01

УТВЕРЖДЕНА
Приказом
МОУ «СОШ № 16»
от 31.08.2023 № 44-од



АДАптиРОВАННАЯ РАБОЧАЯ ПРОГРАММА

учебного курса «Математика»

для обучающихся 5-6 классов

с тяжелыми нарушениями речи (вариант 5.1)

Вологда 2023

ПОЯСНИТЕЛЬНАЯ ЗАПИСКА

Адаптированная рабочая программа предназначена для лиц с тяжелыми нарушениями речи (далее ТНР, вариант 5.1), обучающихся в 5-9 классах Муниципального общеобразовательного учреждения «Средняя общеобразовательная школа №16» с учетом особенностей их психофизического и речевого развития, индивидуальных возможностей, обеспечивающая коррекцию нарушений развития и социальную адаптацию.

Обучающийся с *тяжелыми нарушениями речи (ТНР)* на уровне основного общего образования – физическое лицо, освоившее образовательную программу на уровне начального общего образования, достигшее по итогам ее освоения планируемых результатов в овладении предметными, метапредметными, личностными компетенциями в соответствии с ФГОС НОО и имеющее первичные речевые нарушения, препятствующие освоению основной общеобразовательной программы на уровне основного общего образования без реализации специальных условий обучения.

Статус обучающегося с ТНР устанавливается психолого-медико-педагогической комиссией.

При условии компенсации нарушений во время обучения по решению ПМПК обучающийся может быть переведен на основную программу на уровне основного общего образования.

Вариант 5.1. предполагает, что обучающийся с ТНР получает образование, полностью соответствующее по итоговым достижениям к моменту завершения обучения образованию сверстников с нормальным речевым развитием, находясь в их среде и в те же сроки обучения.

Для обучения по варианту 5.1 зачисляются обучающиеся с негрубой недостаточностью речевой и/или коммуникативной деятельности как в устной, так и в письменной форме. Это может проявляться в виде следующих нарушений:

- 1) негрубое недоразвитие устной речи, как правило, осложненное органическим поражением центральной нервной системы;
- 2) нарушения чтения и нарушения письма;
- 3) темпоритмические нарушения речи (заикание и др.);
- 4) нарушения голоса (дисфония, афония).

Проявлениями негрубого речевого недоразвития являются: недостатки произношения отдельных звуков, незначительное сужение словарного запаса, особенно в области абстрактной и терминологической лексики, затруднения в установлении парадигматических отношений (подбор синонимов, антонимов, понимание переносного смысла и проч.); неустойчивое использование сложных грамматических форм и конструкций, трудности программирования и реализации развернутых устных монологических высказываний, в результате которых обучающиеся могут не соблюдать 1-2 признака текста (например, последовательность, тематичность и др.). Кроме того, отмечаются некоторые проблемы компрессии текста - обучающиеся затрудняются составить сокращенный пересказ, выделить ключевые понятия, часто «застревают» на деталях, но понимание фактологии и смысла текста осуществляется в полном объеме. Они способны ответить на смысловые вопросы, самостоятельно сделать умозаключения.

У обучающихся отмечается дефицитарность языковой и метаязыковой способностей, ограниченность в сложных формах речевой деятельности (при сформированности бытовой коммуникации).

Нарушения чтения и/или письма у данного контингента учащихся проявляются в легкой степени. Отмечаются отдельные устойчивые/неустойчивые ошибки, характер которых определяется ведущим нарушением в структуре нарушения. Понимание прочитанного не страдает или страдает незначительно в связи с недостаточностью семантизации отдельных лексических и / или грамматических единиц и / или целостного восприятия текста.

Обучающиеся, имеющие недоразвитие устной речи, нарушения письма и чтения, даже в легкой степени выраженности, составляют группу риска по школьной неуспеваемости, в частности, по русскому языку, литературе и другим дисциплинам, освоение которых предполагает работу с текстовым материалом.

Специальные условия проведения текущей и промежуточной аттестации учащихся с ТНР могут включать:

- особую форму организации аттестации (в малой группе, индивидуальную) с учетом особых образовательных потребностей и индивидуальных особенностей учащихся с ТНР; - привычную обстановку в классе (присутствие своего учителя, наличие привычных для учащихся мнестических опор: наглядных схем, шаблонов общего хода выполнения заданий);

- присутствие в начале работы этапа общей организации деятельности;
- при необходимости адаптирование инструкции с учетом особых образовательных потребностей и индивидуальных трудностей учащихся с ТНР:

- упрощение формулировок по грамматическому и семантическому оформлению;

- упрощение многозвеньевой инструкции посредством деления ее на короткие смысловые единицы, задающие поэтапность (пошаговость) выполнения задания;

- в дополнение к письменной инструкции к заданию, при необходимости, она дополнительно прочитывается педагогом вслух в медленном темпе с четкими смысловыми акцентами;

- при необходимости адаптирование текста задания с учетом особых образовательных потребностей и индивидуальных трудностей учащихся с ОВЗ (более крупный шрифт, четкое отграничение одного задания от другого и др.);

- при необходимости предоставление дифференцированной помощи: стимулирующей (одобрение, эмоциональная поддержка), организующей (привлечение внимания, концентрирование на выполнении работы, напоминание о необходимости самопроверки), направляющей (повторение и разъяснение инструкции к заданию);

- увеличение времени на выполнение заданий;

- возможность организации короткого перерыва (10-15 мин) при нарастании в поведении ребенка проявлений утомления, истощения.

Особенности оценивания обучающихся с ТНР.

При оценивании устных и письменных ответов и работ учитывается структура речевого дефекта. Оценивание устных ответов и чтения осуществляется без учета нарушений языковых/ речевых норм, связанных с недостатками произносительной стороны речи (произношение звуков, воспроизведение слов сложной слоговой структуры, интонационных и ритмических структур и др.).

При оценке чтения у обучающихся с дислексией не учитываются специфические ошибки: замены букв, перестановки, пропуски и т. д.

Оценивание письменных работ осуществляется с особым учетом специфических (дисграфических) ошибок: 3 дисграфические ошибки одного типа (акустические, моторные, оптические, ошибки языкового анализа) оцениваются как 1 орфографическая.

Приоритетными целями обучения математике в 5–6 классах являются:

- продолжение формирования основных математических понятий (число, величина, геометрическая фигура), обеспечивающих преемственность и перспективность математического образования обучающихся;
- развитие интеллектуальных и творческих способностей обучающихся, познавательной активности, исследовательских умений, интереса к изучению математики;
- подведение обучающихся на доступном для них уровне к осознанию взаимосвязи математики и окружающего мира;
- формирование функциональной математической грамотности: умения распознавать математические объекты в реальных жизненных ситуациях, применять освоенные умения для решения практико-ориентированных задач, интерпретировать полученные результаты и оценивать их на соответствие практической ситуации.

Основные линии содержания курса математики в 5–6 классах – арифметическая и геометрическая, которые развиваются параллельно, каждая в соответствии с собственной логикой, однако, не независимо одна от другой, а в тесном контакте и взаимодействии. Также в курсе математики происходит знакомство с элементами алгебры и описательной статистики.

Изучение арифметического материала начинается со систематизации и развития знаний о натуральных числах, полученных на уровне начального общего образования. При этом совершенствование вычислительной техники и формирование новых теоретических знаний сочетается с развитием вычислительной культуры, в частности с обучением простейшим приемам прикидки и оценки результатов вычислений. Изучение натуральных чисел продолжается в 6 классе знакомством с начальными понятиями теории делимости.

Начало изучения обыкновенных и десятичных дробей отнесено к 5 классу. Это первый этап в освоении дробей, когда происходит знакомство с основными идеями, понятиями темы. При этом рассмотрение обыкновенных дробей в полном объёме предшествует изучению десятичных дробей, что целесообразно с точки зрения логики изложения числовой линии, когда правила действий с десятичными дробями можно обосновать уже известными алгоритмами выполнения действий с обыкновенными дробями. Знакомство с десятичными дробями расширит возможности для понимания обучающимися прикладного применения новой записи при изучении других предметов и при практическом использовании. К 6 классу отнесён второй этап в изучении дробей, где происходит совершенствование навыков сравнения и преобразования дробей, освоение новых вычислительных алгоритмов, оттачивание техники вычислений, в том числе значений выражений, содержащих и обыкновенные, и десятичные дроби, установление связей между ними, рассмотрение приёмов решения задач на дроби. В начале 6 класса происходит знакомство с понятием процента.

Особенностью изучения положительных и отрицательных чисел является то, что они также могут рассматриваться в несколько этапов. В 6 классе в начале изучения темы «Положительные и отрицательные числа» выделяется подтема «Целые числа», в рамках которой знакомство с отрицательными числами и действиями с положительными и отрицательными числами происходит на основе содержательного подхода. Это позволяет на доступном уровне познакомить обучающихся практически со всеми основными понятиями темы, в том числе и с правилами знаков при выполнении арифметических действий. Изучение рациональных чисел на этом не закончится, а будет продолжено в курсе алгебры 7 класса.

При обучении решению текстовых задач в 5–6 классах используются арифметические приёмы решения. При отработке вычислительных навыков в 5–6 классах рассматриваются текстовые задачи следующих видов: задачи на движение, на части, на покупки, на работу и производительность, на проценты, на отношения и пропорции. Обучающиеся знакомятся с приёмами решения задач перебором возможных вариантов, учатся работать с информацией, представленной в форме таблиц или диаграмм.

В программе учебного курса «Математика» предусмотрено формирование пропедевтических алгебраических представлений. Буква как символ некоторого числа в зависимости от математического контекста вводится постепенно. Буквенная символика широко используется прежде всего для записи общих утверждений и предложений, формул, в частности для вычисления геометрических величин, в качестве «заместителя» числа.

В программе учебного курса «Математика» представлена наглядная геометрия, направленная на развитие образного мышления, пространственного воображения, изобразительных умений. Это важный этап в изучении геометрии, который осуществляется на наглядно-практическом уровне, опирается на наглядно-образное мышление обучающихся. Большая роль отводится

практической деятельности, опыту, эксперименту, моделированию. Обучающиеся знакомятся с геометрическими фигурами на плоскости и в пространстве, с их простейшими конфигурациями, учатся изображать их на нелинованной и клетчатой бумаге, рассматривают их простейшие свойства. В процессе изучения наглядной геометрии знания, полученные обучающимися на уровне начального общего образования, систематизируются и расширяются.

Согласно учебному плану в 5–6 классах изучается интегрированный предмет «Математика», который включает арифметический материал и наглядную геометрию, а также пропедевтические сведения из алгебры, элементы логики и начала описательной статистики.

На изучение учебного курса «Математика» отводится 340 часов: в 5 классе – 170 часов (5 часов в неделю), в 6 классе – 170 часов (5 часов в неделю).

СОДЕРЖАНИЕ ОБУЧЕНИЯ

5 КЛАСС

Натуральные числа и нуль

Натуральное число. Ряд натуральных чисел. Число 0. Изображение натуральных чисел точками на координатной (числовой) прямой.

Позиционная система счисления. Римская нумерация как пример непозиционной системы счисления. Десятичная система счисления.

Сравнение натуральных чисел, сравнение натуральных чисел с нулём. Способы сравнения. Округление натуральных чисел.

Сложение натуральных чисел, свойство нуля при сложении. Вычитание как действие, обратное сложению. Умножение натуральных чисел, свойства нуля и единицы при умножении. Деление как действие, обратное умножению. Компоненты действий, связь между ними. Проверка результата арифметического действия. Переместительное и сочетательное свойства (законы) сложения и умножения, распределительное свойство (закон) умножения.

Использование букв для обозначения неизвестного компонента и записи свойств арифметических действий.

Делители и кратные числа, разложение на множители. Простые и составные числа. Признаки делимости на 2, 5, 10, 3, 9. Деление с остатком.

Степень с натуральным показателем. Запись числа в виде суммы разрядных слагаемых.

Числовое выражение. Вычисление значений числовых выражений, порядок выполнения действий. Использование при вычислениях переместительного и сочетательного свойств (законов) сложения и умножения, распределительного свойства умножения.

Дроби

Представление о дроби как способе записи части величины. Обыкновенные дроби. Правильные и неправильные дроби. Смешанная дробь, представление смешанной дроби в виде неправильной дроби и выделение целой части числа из неправильной дроби. Изображение дробей точками на числовой прямой. Основное свойство дроби. Сокращение дробей. Приведение дроби к новому знаменателю. Сравнение дробей.

Сложение и вычитание дробей. Умножение и деление дробей, взаимно обратные дроби. Нахождение части целого и целого по его части.

Десятичная запись дробей. Представление десятичной дроби в виде обыкновенной. Изображение десятичных дробей точками на числовой прямой. Сравнение десятичных дробей.

Арифметические действия с десятичными дробями. Округление десятичных дробей.

Решение текстовых задач

Решение текстовых задач арифметическим способом. Решение логических задач. Решение задач перебором всех возможных вариантов. Использование при решении задач таблиц и схем.

Решение задач, содержащих зависимости, связывающие величины: скорость, время, расстояние, цена, количество, стоимость. Единицы измерения: массы, объёма, цены, расстояния, времени, скорости. Связь между единицами измерения каждой величины.

Решение основных задач на дроби.

Представление данных в виде таблиц, столбчатых диаграмм.

Наглядная геометрия

Наглядные представления о фигурах на плоскости: точка, прямая, отрезок, луч, угол, ломаная, многоугольник, окружность, круг. Угол. Прямой, острый, тупой и развёрнутый углы.

Длина отрезка, метрические единицы длины. Длина ломаной, периметр многоугольника. Измерение и построение углов с помощью транспортира.

Наглядные представления о фигурах на плоскости: многоугольник, прямоугольник, квадрат, треугольник, о равенстве фигур.

Изображение фигур, в том числе на клетчатой бумаге. Построение конфигураций из частей прямой, окружности на нелинованной и клетчатой бумаге. Использование свойств сторон и углов прямоугольника, квадрата.

Площадь прямоугольника и многоугольников, составленных из прямоугольников, в том числе фигур, изображённых на клетчатой бумаге. Единицы измерения площади.

Наглядные представления о пространственных фигурах: прямоугольный параллелепипед, куб, многогранники. Изображение простейших многогранников. Развёртки куба и параллелепипеда. Создание моделей многогранников (из бумаги, проволоки, пластилина и других материалов).

Объём прямоугольного параллелепипеда, куба. Единицы измерения объёма.

6 КЛАСС

Натуральные числа

Арифметические действия с многозначными натуральными числами. Числовые выражения, порядок действий, использование скобок. Использование при вычислениях переместительного и сочетательного свойств сложения и умножения, распределительного свойства умножения. Округление натуральных чисел.

Делители и кратные числа, наибольший общий делитель и наименьшее общее кратное. Делимость суммы и произведения. Деление с остатком.

Дроби

Обыкновенная дробь, основное свойство дроби, сокращение дробей. Сравнение и упорядочивание дробей. Решение задач на нахождение части от целого и целого по его части. Дробное число как результат деления. Представление

десятичной дроби в виде обыкновенной дроби и возможность представления обыкновенной дроби в виде десятичной. Десятичные дроби и метрическая система мер. Арифметические действия и числовые выражения с обыкновенными и десятичными дробями.

Отношение. Деление в данном отношении. Масштаб, пропорция. Применение пропорций при решении задач.

Понятие процента. Вычисление процента от величины и величины по её проценту. Выражение процентов десятичными дробями. Решение задач на проценты. Выражение отношения величин в процентах.

Положительные и отрицательные числа

Положительные и отрицательные числа. Целые числа. Модуль числа, геометрическая интерпретация модуля числа. Изображение чисел на координатной прямой. Числовые промежутки. Сравнение чисел. Арифметические действия с положительными и отрицательными числами.

Прямоугольная система координат на плоскости. Координаты точки на плоскости, абсцисса и ордината. Построение точек и фигур на координатной плоскости.

Буквенные выражения

Применение букв для записи математических выражений и предложений. Свойства арифметических действий. Буквенные выражения и числовые подстановки. Буквенные равенства, нахождение неизвестного компонента. Формулы, формулы периметра и площади прямоугольника, квадрата, объёма параллелепипеда и куба.

Решение текстовых задач

Решение текстовых задач арифметическим способом. Решение логических задач. Решение задач перебором всех возможных вариантов.

Решение задач, содержащих зависимости, связывающих величины: скорость, время, расстояние, цена, количество, стоимость, производительность, время, объём работы. Единицы измерения: массы, стоимости, расстояния, времени, скорости. Связь между единицами измерения каждой величины.

Решение задач, связанных с отношением, пропорциональностью величин, процентами; решение основных задач на дроби и проценты.

Оценка и прикидка, округление результата. Составление буквенных выражений по условию задачи.

Представление данных с помощью таблиц и диаграмм. Столбчатые диаграммы: чтение и построение. Чтение круговых диаграмм.

Наглядная геометрия

Наглядные представления о фигурах на плоскости: точка, прямая, отрезок, луч, угол, ломаная, многоугольник, четырёхугольник, треугольник, окружность, круг.

Взаимное расположение двух прямых на плоскости, параллельные прямые, перпендикулярные прямые. Измерение расстояний: между двумя точками, от точки до прямой, длина маршрута на квадратной сетке.

Измерение и построение углов с помощью транспортира. Виды треугольников: остроугольный, прямоугольный, тупоугольный, равнобедренный, равносторонний. Четырёхугольник, примеры четырёхугольников. Прямоугольник, квадрат: использование свойств сторон, углов, диагоналей. Изображение геометрических фигур на нелинованной бумаге с использованием циркуля, линейки, угольника, транспортира. Построения на клетчатой бумаге.

Периметр многоугольника. Понятие площади фигуры, единицы измерения площади. Приближённое измерение площади фигур, в том числе на квадратной сетке. Приближённое измерение длины окружности, площади круга.

Симметрия: центральная, осевая и зеркальная симметрии.

Построение симметричных фигур.

Наглядные представления о пространственных фигурах: параллелепипед, куб, призма, пирамида, конус, цилиндр, шар и сфера. Изображение пространственных фигур. Примеры развёрток многогранников, цилиндра и конуса. Создание моделей пространственных фигур (из бумаги, проволоки, пластилина и других материалов).

Понятие объёма, единицы измерения объёма. Объём прямоугольного параллелепипеда, куба.

ПЛАНИРУЕМЫЕ РЕЗУЛЬТАТЫ ОСВОЕНИЯ ПРОГРАММЫ УЧЕБНОГО КУРСА «МАТЕМАТИКА» НА УРОВНЕ ОСНОВНОГО ОБЩЕГО ОБРАЗОВАНИЯ

ЛИЧНОСТНЫЕ РЕЗУЛЬТАТЫ

Личностные результаты освоения программы учебного курса «Математика» характеризуются:

1) патриотическое воспитание:

проявлением интереса к прошлому и настоящему российской математики, ценностным отношением к достижениям российских математиков и российской математической школы, к использованию этих достижений в других науках и прикладных сферах;

2) гражданское и духовно-нравственное воспитание:

готовностью к выполнению обязанностей гражданина и реализации его прав, представлением о математических основах функционирования различных структур, явлений, процедур гражданского общества (например, выборы, опросы), готовностью к обсуждению этических проблем, связанных с практическим применением достижений науки, осознанием важности морально-этических принципов в деятельности учёного;

3) трудовое воспитание:

установкой на активное участие в решении практических задач математической направленности, осознанием важности математического образования на протяжении всей жизни для успешной профессиональной деятельности и развитием необходимых умений, осознанным выбором и построением индивидуальной траектории образования и жизненных планов с учётом личных интересов и общественных потребностей;

4) эстетическое воспитание:

способностью к эмоциональному и эстетическому восприятию математических объектов, задач, решений, рассуждений, умению видеть математические закономерности в искусстве;

5) ценности научного познания:

ориентацией в деятельности на современную систему научных представлений об основных закономерностях развития человека, природы и общества, пониманием математической науки как сферы человеческой деятельности, этапов её развития и значимости для развития цивилизации, овладением языком математики и математической культурой как средством познания мира, овладением простейшими навыками исследовательской деятельности;

6) физическое воспитание, формирование культуры здоровья и эмоционального благополучия:

готовностью применять математические знания в интересах своего здоровья, ведения здорового образа жизни (здоровое питание, сбалансированный режим

занятий и отдыха, регулярная физическая активность), сформированностью навыка рефлексии, признанием своего права на ошибку и такого же права другого человека;

7) экологическое воспитание:

ориентацией на применение математических знаний для решения задач в области сохранности окружающей среды, планирования поступков и оценки их возможных последствий для окружающей среды, осознанием глобального характера экологических проблем и путей их решения;

8) адаптация к изменяющимся условиям социальной и природной среды:

готовностью к действиям в условиях неопределённости, повышению уровня своей компетентности через практическую деятельность, в том числе умение учиться у других людей, приобретать в совместной деятельности новые знания, навыки и компетенции из опыта других;

необходимостью в формировании новых знаний, в том числе формулировать идеи, понятия, гипотезы об объектах и явлениях, в том числе ранее неизвестных, осознавать дефициты собственных знаний и компетентностей, планировать своё развитие;

способностью осознавать стрессовую ситуацию, воспринимать стрессовую ситуацию как вызов, требующий контрмер, корректировать принимаемые решения и действия, формулировать и оценивать риски и последствия, формировать опыт.

МЕТАПРЕДМЕТНЫЕ РЕЗУЛЬТАТЫ

Познавательные универсальные учебные действия

Базовые логические действия:

- выявлять и характеризовать существенные признаки математических объектов, понятий, отношений между понятиями, формулировать определения понятий, устанавливать существенный признак классификации, основания для обобщения и сравнения, критерии проводимого анализа;
- воспринимать, формулировать и преобразовывать суждения: утвердительные и отрицательные, единичные, частные и общие, условные;
- выявлять математические закономерности, взаимосвязи и противоречия в фактах, данных, наблюдениях и утверждениях, предлагать критерии для выявления закономерностей и противоречий;
- делать выводы с использованием законов логики, дедуктивных и индуктивных умозаключений, умозаключений по аналогии;
- разбирать доказательства математических утверждений (прямые и от противного), проводить самостоятельно несложные доказательства математических фактов, выстраивать аргументацию, приводить примеры и контрпримеры, обосновывать собственные рассуждения;

- выбирать способ решения учебной задачи (сравнивать несколько вариантов решения, выбирать наиболее подходящий с учётом самостоятельно выделенных критериев).

Базовые исследовательские действия:

- использовать вопросы как исследовательский инструмент познания, формулировать вопросы, фиксирующие противоречие, проблему, самостоятельно устанавливать искомое и данное, формировать гипотезу, аргументировать свою позицию, мнение;
- проводить по самостоятельно составленному плану несложный эксперимент, небольшое исследование по установлению особенностей математического объекта, зависимостей объектов между собой;
- самостоятельно формулировать обобщения и выводы по результатам проведённого наблюдения, исследования, оценивать достоверность полученных результатов, выводов и обобщений;
- прогнозировать возможное развитие процесса, а также выдвигать предположения о его развитии в новых условиях.

Работа с информацией:

- выявлять недостаточность и избыточность информации, данных, необходимых для решения задачи;
- выбирать, анализировать, систематизировать и интерпретировать информацию различных видов и форм представления;
- выбирать форму представления информации и иллюстрировать решаемые задачи схемами, диаграммами, иной графикой и их комбинациями;
- оценивать надёжность информации по критериям, предложенным учителем или сформулированным самостоятельно.

Коммуникативные универсальные учебные действия:

- воспринимать и формулировать суждения в соответствии с условиями и целями общения, ясно, точно, грамотно выражать свою точку зрения в устных и письменных текстах, давать пояснения по ходу решения задачи, комментировать полученный результат;
- в ходе обсуждения задавать вопросы по существу обсуждаемой темы, проблемы, решаемой задачи, высказывать идеи, нацеленные на поиск решения, сопоставлять свои суждения с суждениями других участников диалога, обнаруживать различие и сходство позиций, в корректной форме формулировать разногласия, свои возражения;
- представлять результаты решения задачи, эксперимента, исследования, проекта, самостоятельно выбирать формат выступления с учётом задач презентации и особенностей аудитории;
- понимать и использовать преимущества командной и индивидуальной работы при решении учебных математических задач;

- принимать цель совместной деятельности, планировать организацию совместной работы, распределять виды работ, договариваться, обсуждать процесс и результат работы, обобщать мнения нескольких людей;
- участвовать в групповых формах работы (обсуждения, обмен мнениями, мозговые штурмы и другие), выполнять свою часть работы и координировать свои действия с другими членами команды, оценивать качество своего вклада в общий продукт по критериям, сформулированным участниками взаимодействия.

Регулятивные универсальные учебные действия

Самоорганизация:

- самостоятельно составлять план, алгоритм решения задачи (или его часть), выбирать способ решения с учётом имеющихся ресурсов и собственных возможностей, аргументировать и корректировать варианты решений с учётом новой информации.

Самоконтроль, эмоциональный интеллект:

- владеть способами самопроверки, самоконтроля процесса и результата решения математической задачи;
- предвидеть трудности, которые могут возникнуть при решении задачи, вносить коррективы в деятельность на основе новых обстоятельств, найденных ошибок, выявленных трудностей;
- оценивать соответствие результата деятельности поставленной цели и условиям, объяснять причины достижения или недостижения цели, находить ошибку, давать оценку приобретённому опыту.

ПРЕДМЕТНЫЕ РЕЗУЛЬТАТЫ

К концу обучения в 5 классе обучающийся получит следующие предметные результаты:

Числа и вычисления

Понимать и правильно употреблять термины, связанные с натуральными числами, обыкновенными и десятичными дробями.

Сравнивать и упорядочивать натуральные числа, сравнивать в простейших случаях обыкновенные дроби, десятичные дроби.

Соотносить точку на координатной (числовой) прямой с соответствующим ей числом и изображать натуральные числа точками на координатной (числовой) прямой.

Выполнять арифметические действия с натуральными числами, с обыкновенными дробями в простейших случаях.

Выполнять проверку, прикидку результата вычислений.

Округлять натуральные числа.

Решение текстовых задач

Решать текстовые задачи арифметическим способом и с помощью организованного конечного перебора всех возможных вариантов.

Решать задачи, содержащие зависимости, связывающие величины: скорость, время, расстояние, цена, количество, стоимость.

Использовать краткие записи, схемы, таблицы, обозначения при решении задач.

Пользоваться основными единицами измерения: цены, массы, расстояния, времени, скорости, выражать одни единицы величины через другие.

Извлекать, анализировать, оценивать информацию, представленную в таблице, на столбчатой диаграмме, интерпретировать представленные данные, использовать данные при решении задач.

Наглядная геометрия

Пользоваться геометрическими понятиями: точка, прямая, отрезок, луч, угол, многоугольник, окружность, круг.

Приводить примеры объектов окружающего мира, имеющих форму изученных геометрических фигур.

Использовать терминологию, связанную с углами: вершина, сторона, с многоугольниками: угол, вершина, сторона, диагональ, с окружностью: радиус, диаметр, центр.

Изображать изученные геометрические фигуры на нелинованной и клетчатой бумаге с помощью циркуля и линейки.

Находить длины отрезков непосредственным измерением с помощью линейки, строить отрезки заданной длины; строить окружность заданного радиуса.

Использовать свойства сторон и углов прямоугольника, квадрата для их построения, вычисления площади и периметра.

Вычислять периметр и площадь квадрата, прямоугольника, фигур, составленных из прямоугольников, в том числе фигур, изображённых на клетчатой бумаге.

Пользоваться основными метрическими единицами измерения длины, площади; выражать одни единицы величины через другие.

Распознавать параллелепипед, куб, использовать терминологию: вершина, ребро, грань, измерения, находить измерения параллелепипеда, куба.

Вычислять объём куба, параллелепипеда по заданным измерениям, пользоваться единицами измерения объёма.

Решать несложные задачи на измерение геометрических величин в практических ситуациях.

К концу обучения в **6 классе** обучающийся получит следующие предметные результаты:

Числа и вычисления

Знать и понимать термины, связанные с различными видами чисел и способами их записи, переходить (если это возможно) от одной формы записи числа к другой.

Сравнивать и упорядочивать целые числа, обыкновенные и десятичные дроби, сравнивать числа одного и разных знаков.

Выполнять, сочетая устные и письменные приёмы, арифметические действия с натуральными и целыми числами, обыкновенными и десятичными дробями, положительными и отрицательными числами.

Вычислять значения числовых выражений, выполнять прикидку и оценку результата вычислений, выполнять преобразования числовых выражений на основе свойств арифметических действий.

Соотносить точку на координатной прямой с соответствующим ей числом и изображать числа точками на координатной прямой, находить модуль числа.

Соотносить точки в прямоугольной системе координат с координатами этой точки.

Округлять целые числа и десятичные дроби, находить приближения чисел.

Числовые и буквенные выражения

Понимать и употреблять термины, связанные с записью степени числа, находить квадрат и куб числа, вычислять значения числовых выражений, содержащих степени.

Пользоваться признаками делимости, раскладывать натуральные числа на простые множители.

Пользоваться масштабом, составлять пропорции и отношения.

Использовать буквы для обозначения чисел при записи математических выражений, составлять буквенные выражения и формулы, находить значения буквенных выражений, осуществляя необходимые подстановки и преобразования.

Находить неизвестный компонент равенства.

Решение текстовых задач

Решать многошаговые текстовые задачи арифметическим способом.

Решать задачи, связанные с отношением, пропорциональностью величин, процентами, решать три основные задачи на дроби и проценты.

Решать задачи, содержащие зависимости, связывающие величины: скорость, время, расстояние, цена, количество, стоимость, производительность, время, объём работы, используя арифметические действия, оценку, прикидку, пользоваться единицами измерения соответствующих величин.

Составлять буквенные выражения по условию задачи.

Извлекать информацию, представленную в таблицах, на линейной, столбчатой или круговой диаграммах, интерпретировать представленные данные, использовать данные при решении задач.

Представлять информацию с помощью таблиц, линейной и столбчатой диаграмм.

Наглядная геометрия

Приводить примеры объектов окружающего мира, имеющих форму изученных геометрических плоских и пространственных фигур, примеры равных и симметричных фигур.

Изображать с помощью циркуля, линейки, транспортира на нелинованной и клетчатой бумаге изученные плоские геометрические фигуры и конфигурации, симметричные фигуры.

Пользоваться геометрическими понятиями: равенство фигур, симметрия, использовать терминологию, связанную с симметрией: ось симметрии, центр симметрии.

Находить величины углов измерением с помощью транспортира, строить углы заданной величины, пользоваться при решении задач градусной мерой углов, распознавать на чертежах острый, прямой, развёрнутый и тупой углы.

Вычислять длину ломаной, периметр многоугольника, пользоваться единицами измерения длины, выразить одни единицы измерения длины через другие.

Находить, используя чертёжные инструменты, расстояния: между двумя точками, от точки до прямой, длину пути на квадратной сетке.

Вычислять площадь фигур, составленных из прямоугольников, использовать разбиение на прямоугольники, на равные фигуры, достраивание до прямоугольника, пользоваться основными единицами измерения площади, выразить одни единицы измерения площади через другие.

Распознавать на моделях и изображениях пирамиду, конус, цилиндр, использовать терминологию: вершина, ребро, грань, основание, развёртка.

Изображать на клетчатой бумаге прямоугольный параллелепипед.

Вычислять объём прямоугольного параллелепипеда, куба, пользоваться основными единицами измерения объёма;

Решать несложные задачи на нахождение геометрических величин в практических ситуациях.

ТЕМАТИЧЕСКОЕ ПЛАНИРОВАНИЕ

5 КЛАСС

№ п/п	Наименование разделов и тем программы	Количество часов			Электронные (цифровые) образовательные ресурсы	Реализация воспитательного потенциала урока
		Всего	Контрольные работы	Практические работы		
1	Натуральные числа. Действия с натуральными числами	43	2		Библиотека ЦОК https://m.edsoo.ru/7f4131ce	Создание искусственных учебных ситуаций, требующих от обучающихся действовать и оценивать своё поведение и поступки, поведение и поступки других людей с позиций традиционных российских духовно- нравственных ценностей и норм
2	Наглядная геометрия. Линии	12		2	Библиотека ЦОК https://m.edsoo.ru/7f4131ce	

	на плоскости					
3	Обыкновенные дроби	48	2		Библиотека ЦОК https://m.edsoo.ru/7f4131ce	Беседы о ценности научного познания: о современной научной картине мира, достижениях науки и техники, значения науки в жизни российского общества, обеспечении его безопасности, гуманитарном, социально-экономическом развитии России.
4	Наглядная геометрия. Многоугольники	10		1	Библиотека ЦОК https://m.edsoo.ru/7f4131ce	Демонстрация учащимися навыков критического мышления, определения достоверной

						научной информации и критики антинаучных представлений.
5	Десятичные дроби	38	1		Библиотека ЦОК https://m.edsoo.ru/7f4131ce	Беседы о ценности научного познания: о современной научной картине мира, достижениях науки и техники, значения науки в жизни российского общества, обеспечении его безопасности, гуманитарном, социально-экономическом развитии России.
6	Наглядная геометрия. Тела и фигуры в	9		1	Библиотека ЦОК https://m.edsoo.ru/7f4131ce	Беседы о ценности научного

	пространстве					<p>познания: о современной научной картине мира, достижениях науки и техники, значения науки в жизни российского общества, обеспечении его безопасности, гуманитарном, социально-экономическом развитии России.</p>
7	Повторение и обобщение	10	1		<p>Библиотека ЦОК https://m.edsoo.ru/7f4131ce</p>	<p>Демонстрация учащимися навыков критического мышления, определения достоверной научной информации и критики антинаучных</p>

						представлений.
ОБЩЕЕ КОЛИЧЕСТВО ЧАСОВ ПО ПРОГРАММЕ	170	6	4			

6 КЛАСС

№ п/п	Наименование разделов и тем программы	Количество часов			Электронные (цифровые) образовательные ресурсы	Реализация воспитательного потенциала урока
		Всего	Контрольные работы	Практические работы		
1	Натуральные числа	20	3		Библиотека ЦОК https://m.edsoo.ru/7f414736	Создание искусственных учебных ситуаций, требующих от обучающихся действовать и оценивать своё поведение и поступки, поведение и поступки других людей с позиций традиционных российских духовно- нравственных ценностей и норм.
2	Наглядная	4			Библиотека ЦОК	

	геометрия. Прямые на плоскости				https://m.edsoo.ru/7f414736	
3	Дроби	51	3	1	Библиотека ЦОК https://m.edsoo.ru/7f414736	Беседы о ценности научного познания: о современной научной картине мира, достижениях науки и техники, значения науки в жизни российского общества, обеспечении его безопасности, гуманитарном, социально-экономическом развитии России.
4	Наглядная геометрия. Симметрия	4	1	1	Библиотека ЦОК https://m.edsoo.ru/7f414736	Демонстрация учащимися навыков критического мышления, определения

						достоверной научной информации и критики антинаучных представлений.
5	Выражения с буквами	20	1		Библиотека ЦОК https://m.edsoo.ru/7f414736	
6	Наглядная геометрия. Фигуры на плоскости	3		1	Библиотека ЦОК https://m.edsoo.ru/7f414736	Беседы о ценности научного познания: о современной научной картине мира, достижениях науки и техники, значения науки в жизни российского общества, обеспечении его безопасности, гуманитарном, социально-экономическом развитии России.

7	Положительные и отрицательные числа	43	3		Библиотека ЦОК https://m.edsoo.ru/7f414736	Создание искусственных учебных ситуаций, требующих от обучающихся действовать и оценивать своё поведение и поступки, поведение и поступки других людей с позиций традиционных российских духовно-нравственных ценностей и норм.
8	Представление данных	8		1	Библиотека ЦОК https://m.edsoo.ru/7f414736	
9	Наглядная геометрия. Фигуры в пространстве	13		1	Библиотека ЦОК https://m.edsoo.ru/7f414736	Беседа о значимости традиционных семейных ценностей, рождении и

						воспитании детей в семье.
10	Повторение, обобщение, систематизация	4	1		Библиотека ЦОК https://m.edsoo.ru/7f414736	Демонстрация учащимися навыков критического мышления, определения достоверной научной информации и критики антинаучных представлений.
ОБЩЕЕ КОЛИЧЕСТВО ЧАСОВ ПО ПРОГРАММЕ		170	12	5		

Оценочные материалы

5 класс

Контрольная работа №1 «Натуральные числа и нуль»

1. Запишите цифрами число:
 - 1) шестьдесят пять миллиардов сто двадцать три миллиона девятьсот сорок одна тысяча восемьсот тридцать семь;
 - 2) восемьсот два миллиона пятьдесят четыре тысячи одиннадцать;
 - 3) тридцать три миллиарда девять миллионов один.
2. Сравните числа: 1) 5 678 и 5 489; 2) 14 092 и 14 605.
3. Начертите координатный луч и отметьте на нём точки, соответствующие числам 2, 5, 7, 9.
4. Запишите цифру, которую можно поставить вместо звёздочки, чтобы образовалось верное неравенство (рассмотрите все возможные случаи):
 - 1) $3\ 78* < 3\ 784$;
 - 2) $5\ 8*5 > 5\ 872$.
5. Найдите значение выражения: $(326 \cdot 48 - 9\ 587) : 29$
6. Выполните сложение, выбирая удобный порядок вычислений:
 - 1) $(325 + 791) + 675$
 - 2) $428 + 856 + 572 + 244$.
7. Найдите значение выражения наиболее удобным способом:
 - 1) $25 \cdot 79 \cdot 4$;
 - 2) $43 \cdot 89 + 89 \cdot 57$.

Контрольная работа №2 «Обыкновенные дроби»

1. Сократите дробь:

$$1) \frac{12}{14} \quad 2) \frac{56}{70}.$$

2. Сравните дроби:

$$1) \frac{7}{8} \text{ и } \frac{13}{16} \quad 2) \frac{7}{11} \text{ и } \frac{5}{8}.$$

3. Вычислите:

$$1) \frac{2}{7} + \frac{3}{8}; \quad 2) \frac{5}{6} - \frac{4}{9}; \quad 3) 3\frac{1}{8} + 2\frac{5}{6}; \quad 4) 5\frac{11}{12} - 3\frac{7}{18}.$$

4. Выполните умножение:

1) $\frac{3}{4} \cdot \frac{5}{12}$; 2) $1\frac{5}{7} \cdot 6\frac{1}{8}$; 3) $\frac{6}{17} \cdot 51$.

5. Выполните деление:

1) $\frac{21}{40} : \frac{3}{4}$; 2) $1\frac{5}{9} : 1\frac{8}{27}$; 3) $5 : \frac{15}{16}$; 4) $\frac{9}{17} : 3$.

6. В магазин завезли 18 кг конфет, из них $\frac{4}{9}$ составляли шоколадные. Сколько килограммов шоколадных конфет завезли в магазин?

7. В бочку налили 32 л воды и заполнили $\frac{4}{7}$ её объёма. Сколько литров составляет объём бочки?

Контрольная работа № 3 «Десятичные дроби»

- Сравните: 1) 14,396 и 14,4; 2) 0,657 и 0,6565.
- Выполните действия: 1) $3,87 + 32,496$; 2) $23,7 - 16,48$; 3) $20 - 12,345$.
- Вычислите:
1) $0,024 \cdot 4,5$; 3) $2,86 : 100$; 5) $0,48 : 0,8$;
2) $29,41 \cdot 1\,000$; 4) $4 : 16$; 6) $9,1 : 0,07$.
- Одна сторона треугольника равна 5,6 см, что на 1,4 см больше второй стороны и на 0,7 см меньше третьей. Найдите периметр треугольника.
- Напишите три числа, каждое из которых больше 5,74 и меньше 5,76.
- Найдите значение выражения: $(4 - 2,6) \cdot 4,3 + 1,08 : 1,2$.
- Моторная лодка плыла 1,4 ч по течению реки и 2,2 ч против течения. Какой путь преодолела лодка за всё время движения, если скорость течения равна 1,7 км/ч, а собственная скорость лодки – 19,8 км/ч?

Итоговая контрольная работа за курс 5 класса

1. Выполните действия.

$0,81 : 2,7 + 4,5 \cdot 0,12 - 0,69$

2. В понедельник на базу привезли 31,5 т моркови, во вторник – в 1,4 раза больше, чем в понедельник, а в среду – на 5,4 т меньше, чем во вторник. Сколько тонн моркови привезли на базу за три дня вместе?

3. В школьном саду 40 фруктовых деревьев. 30 % из них – яблони. Сколько яблонь в школьном саду?

4. Решите задачу уравнением.

Вместимость двух сосудов 12,8 л. Первый сосуд вмещает на 3,6 л больше, чем второй. Какова вместимость каждого сосуда?

5. Решите уравнение.

$$4,2y - 8,6 = 1,9$$

6. Постройте угол АОС, равный 135° . Лучом ОВ разделите этот угол так, чтобы получившийся угол АОВ был равен 85° . Вычислите градусную меру угла ВОС.

6 класс

Контрольная работа №1 «Натуральные числа»

1. Из чисел 387, 756, 829, 2 148 выпишите те, которые делятся нацело

1) на 2; 2) на 9.

2. Разложите число 756 на простые множители.

3. Найдите наибольший общий делитель чисел

1) 24 и 54; 2) 72 и 254.

4. Найдите наименьшее общее кратное чисел

1) 16 и 32; 2) 15 и 8; 3) 16 и 12.

5. Докажите, что числа 272 и 1365 – взаимно простые.

6. Вместо звездочки в записи 152^* поставьте цифру так, чтобы полученное число было кратно 3 (рассмотрите все возможные случаи).

7. Петя расставил книги поровну на 12 полках, а потом переставил их, тоже поровну, на 8 полок. Сколько книг было у Пети, если известно, что их было больше 100, но меньше 140?

Контрольная работа №2 «Дроби»

1. Сократите дробь:

1) $\frac{12}{14}$ 2) $\frac{56}{70}$.

2. Сравните дроби:

1) $\frac{7}{8}$ и $\frac{13}{16}$ 2) $\frac{7}{11}$ и $\frac{5}{8}$.

3. Вычислите:

1) $\frac{2}{7} + \frac{3}{8}$; 2) $\frac{5}{6} - \frac{4}{9}$; 3) $3\frac{1}{8} + 2\frac{5}{6}$; 4) $5\frac{11}{12} - 3\frac{7}{18}$.

4. Выполните умножение:

1) $\frac{3}{4} \cdot \frac{5}{12}$; 2) $1\frac{5}{7} \cdot 6\frac{1}{8}$; 3) $\frac{6}{17} \cdot 51$.

5. Выполните деление:

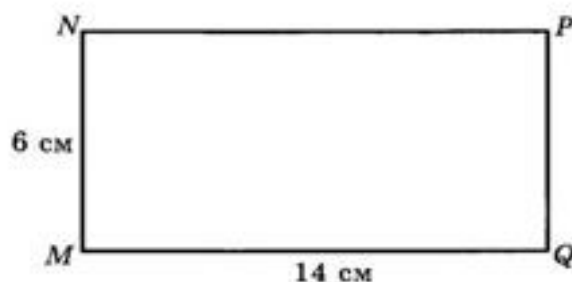
1) $\frac{21}{40} : \frac{3}{4}$; 2) $1\frac{5}{9} : 1\frac{8}{27}$; 3) $5 : \frac{15}{16}$; 4) $\frac{9}{17} : 3$.

6. В магазин завезли 18 кг конфет, из них $\frac{4}{9}$ составляли шоколадные. Сколько килограммов шоколадных конфет завезли в магазин?

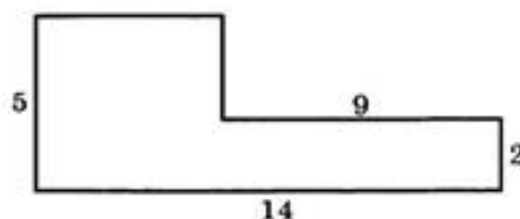
7. В бочку налили 32 л воды и заполнили $\frac{4}{7}$ её объёма. Сколько литров составляет объём бочки?

Контрольная работа №3 «Фигуры на плоскости»

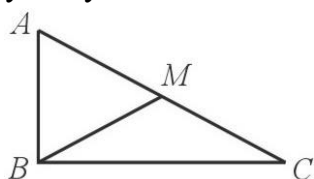
1. Найдите площадь и периметр прямоугольника $MNPQ$.



2. Запишите выражение для вычисления периметра изображенной фигуры и найдите его значение.



3. Выпишите все треугольники, которые видите на рисунке. Определите по рисунку, к какому виду относится каждый треугольник.



Запишите ответ.

- Одна из сторон треугольника равна 24 см, вторая – в 4 раза короче первой, а третья – на 16 см длиннее второй. Вычислите периметр треугольника.
- Найдите площадь прямоугольника, одна сторона которого равна 14 см, а вторая сторона в 3 раза больше первой.
- Ширина прямоугольного поля 400 м, а длина 1250 м. Найдите площадь поля и выразите её в гектарах.
- Поле прямоугольной формы имеет площадь 7 га, его длина – 350 м. Вычислите периметр поля.
- Периметр равнобедренного треугольника равен 15 см 8 мм. Основание треугольника 7 см 8 мм. Найдите боковые стороны треугольника.

Контрольная работа №4 «Положительные и отрицательные числа»

1. Среди предложенных чисел

-45; 4,74; -18; 234; 45; -2,65; -13 выбрать: а) положительные; б) отрицательные; в) натуральные; г) целые.

Какие из целых чисел являются противоположными?

2. Сравнить:

а) -324 и -276; б) 542 и -1095; в) -387 и 0

3. Вычислите: а) $-234I + I55I - I-26I : 13$;

б) $455 : I-5 I + I8I - I- 48I : I12I$

4. Найти значение выражения:

а) $-7 + (-8)$; б) $-20 + 7$;

в) $-47 + 83 - 35 + 69 - (-45)$

г) $37 + (-50) + 22 + 13 + (-28) + (-37)$

5. Решить уравнение:

а) $|x| = 7$; б) $|x| = -4$; в) $-(-x) = -25$

6. Напишите целые числа на координатной прямой, которые лежат между числами: -4 и 6?

Итоговая контрольная работа за курс 6 класса

Часть 1

1. Разложение числа 42 на простые множители имеет вид.

1) $4 \cdot 2 \cdot 7$ 2) $2 \cdot 3 \cdot 7$ 3) $2 \cdot 2 \cdot 3 \cdot 7$ 4) $6 \cdot 7$

2. Какое из чисел делится на 5?

1) 121333 2) 133050 3) 411148 4) 555554

3. Чему равна разность чисел $\frac{7}{15}$ и $\frac{3}{20}$?

1) $\frac{10}{35}$ 2) $\frac{19}{60}$ 3) $\frac{4}{5}$ 4) $\frac{37}{60}$

4. . Укажите координату точки N (см. рис. 56).

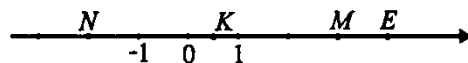


Рис. 56.

5. Ско 1) (4) 2) (0,5) 3) (-2) 4) (3) ординатной прямой между числами -4 и 5?

1) 4 2) 5 3) 6 4) 9

6. Вычислите $4 - 1\frac{2}{3}$

- 1) $3\frac{2}{3}$ 2) $1\frac{1}{3}$ 3) $2\frac{1}{3}$ 4) $3\frac{1}{3}$

7. Выполните деление $11\frac{2}{5} : 3\frac{4}{5}$

- 1) $\frac{2}{3}$ 2) 3 3) $\frac{1}{3}$ 4) 1,5

8. В классе 20 учеников, 75% из них изучают английский язык. Сколько учеников изучают английский язык?

- 1) 75 2) 15 3) 25 4) 5

9. Вычислите $-12 - 18$

- 1) -6 2) 30 3) -30 4) 6

10. Вычислите $0,84 : (-0,7)$

- 1) 1,2 2) -14 3) -1,2 4) -12

11. Найдите неизвестный член пропорции

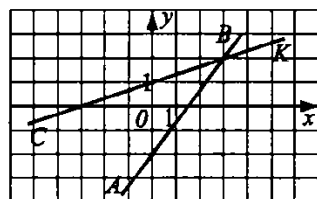
$$6:x=3,6:0,12$$

- 1) 2 2) 10 3) 0,2 4) 180

12. Упростите выражение $3(2x-1) - 2(2-4x)$

- 1) $14x+7$ 2) $14x-7$ 3) $2x+7$ 4) $2x-7$

13. По графику определите координаты точки пересечения прямых АВ и СК



- 1) (3;2) 2) (-3;0) 3) (2;3) 4) (0; -2)

Часть 2

1. Решите уравнение: $\frac{5}{14}x - 12 = \frac{4}{21}x - 7,5$
2. Садоводы собрали 85 тонн трёх сортов. Масса яблок первого сорта составляет 45% массы яблок второго сорта, а масса яблок третьего сорта составляет $\frac{5}{9}$ массы яблок первого сорта. Сколько тонн яблок каждого сорта собрали садоводы?