

Муниципальное общеобразовательное учреждение
«Средняя общеобразовательная школа №16»

РАССМОТРЕНА
МО учителей начальных
классов МОУ «СОШ № 16»
Протокол от 29.08.2018 № 01

ПРИНЯТА
Педагогическим советом
МОУ «СОШ № 16»
Протокол от 30.08.2018 № 01

УТВЕРЖДЕНА
Приказом МОУ
«СОШ №16»
от 30.08.2018 № 96

РАССМОТРЕНА
МО учителей начальных
классов МОУ «СОШ № 16»
Протокол от 27.08.2019 № 01

ПРИНЯТА
Педагогическим советом МОУ
«СОШ № 16»
Протокол от 28.08.2019 № 01

УТВЕРЖДЕНА
Приказом МОУ
«СОШ №16»
от 30.08.2019 № 128

РАССМОТРЕНЫ изменения
МО учителей начальных
классов МОУ «СОШ № 16»
Протокол от 14.05.2020 № 04

ПРИНЯТЫ изменения
Педагогическим советом
МОУ «СОШ № 16»
Протокол от 15.05.2020 № 07

УТВЕРЖДЕНЫ
изменения
Приказом МОУ
«СОШ № 16»
от 15.05.2020 № 77

РАССМОТРЕНА
МО учителей начальных
классов МОУ «СОШ № 16»
Протокол от 26.08.2020 № 01

ПРИНЯТА
Педагогическим советом МОУ
«СОШ № 16»
Протокол от 27.08.2020 № 01

УТВЕРЖДЕНА
Приказом МОУ
«СОШ №16»
от 01.09.2020 № 112

РАССМОТРЕНА
МО учителей начальных
классов МОУ «СОШ № 16»
Протокол от 30.08.2021 № 01

ПРИНЯТА
Педагогическим советом МОУ
«СОШ № 16»
Протокол от 30.08.2021 № 01

УТВЕРЖДЕНА
Приказом МОУ
«СОШ №16»
от 01.09.2020 № 187-
ОД

Рабочая программа по учебному предмету

«Иностранный язык»

2- 4 класс (начальное общее образование)

(срок реализации – 3 года)

I. Планируемые результаты освоения учебного предмета

Общим результатом освоения основной образовательной программы НОО является осознание предмета «Иностранный язык» как возможности личностного, социального, познавательного и коммуникативного развития. При этом результаты следует оценивать с учётом того, что НОО закладывает лишь основы указанных сторон развития учащегося:

- сформированность основ гражданской идентичности, то есть осознания себя как гражданина России, знакомого с духовными ценностями народов России, испытывающего гордость за свой народ, свой край, свою страну и готового, и умеющего бесконфликтно сотрудничать с представителями других культур, конфессий и взглядов;
- сформированность мотивации к дальнейшему овладению ИЯ как средством межкультурного общения, инструментом познания мира других языков и культур, а также обогащения родного языка, средством личностного интеллектуального развития и обретения духовно-нравственного опыта;
- знание определённого набора фактов иностранной культуры: доступные образцы детской художественной литературы, детский фольклор, стихи и песни, герои сказок и фильмов, условия и образ жизни зарубежных сверстников и т. п., общечеловеческие ценности, знание корреспондирующих ценностей родной культуры, умение их назвать и описать;
- наличие начальных лингвистических представлений о системе и структуре английского языка, необходимых для овладения речевыми навыками и основами речевых умений;
- владение на элементарном уровне умением общаться с носителями английского языка в устной и письменной формах, знание правил речевого и неречевого поведения в общении;
- сформированность основных (соответствующих возрасту и особенностям предмета «Иностранный язык») СУУ и УУД, обеспечивающих успешность учебной деятельности и способствующих процессам познания, воспитания и развития учащегося в процессе иноязычного образования;
- сформированность желания, готовности и умения сотрудничать в процессе учебной деятельности в парах, группах и коллективе, соблюдая дружелюбную, демократичную и творческую атмосферу.

Личностные результаты

В процессе воспитания выпускник начальной школы достигнет определённых личностных результатов в освоении учебного предмета «Иностранный язык» в начальной школе.

1. Воспитание гражданственности, патриотизма, уважения к правам, свободам и обязанностям человека:

- ценностное отношение к своей малой родине, семейным традициям; государственной символике, родному языку, к России;
- элементарные представления о культурном достоянии малой Родины;
- первоначальный опыт постижения ценностей национальной культуры;

первоначальный опыт участия в межкультурной коммуникации и умение представлять родную культуру;

начальные представления о правах и обязанностях человека и гражданина.

2. Воспитание нравственных чувств и этического сознания:

элементарные представления о моральных нормах и правилах нравственного поведения, в том числе об этических нормах взаимоотношений в семье, классе, школе, а также между носителями разных культур;

первоначальные представления о гуманистическом мировоззрении: доброта, желание доставить радость людям; бережное, гуманное отношение ко всему живому; великодушие, сочувствие; товарищество и взаимопомощь;

стремление делать правильный нравственный выбор: способность анализировать нравственную сторону своих поступков и поступков других людей;

почтительное отношение к родителям, уважительное отношение к старшим, заботливое отношение к младшим;

нравственно-этический опыт взаимодействия со сверстниками, старшими и младшими детьми, взрослыми в соответствии с общепринятыми нравственными этическими нормами;

доброжелательное отношение к другим участникам учебной и игровой деятельности на основе этических норм.

3. Воспитание уважения к культуре народов англоязычных стран:

элементарные представления о культурном достоянии англоязычных стран;

первоначальный опыт межкультурной коммуникации;

уважение к иному мнению и культуре других народов.

4. Воспитание ценностного отношения к прекрасному, формирование представлений об эстетических идеалах и ценностях (эстетическое воспитание):

элементарные представления об эстетических и художественных ценностях родной культуры и культуры англоязычных стран;

первоначальный опыт эмоционального постижения народного творчества, детского фольклора, памятников культуры;

первоначальный опыт самореализации в различных видах творческой деятельности, формирования потребности и умения выражать себя в доступных видах творчества;

мотивация к реализации эстетических ценностей в пространстве школы и семьи;

отношение к учёбе как творческой деятельности.

5. Воспитание трудолюбия, творческого отношения к учению, труду, жизни:

ценностное отношение к труду, учёбе и творчеству, трудолюбие;

потребности и начальные умения выражать себя в различных доступных и наиболее привлекательных для ребёнка видах творческой деятельности;

дисциплинированность, последовательность, настойчивость и самостоятельность;

первоначальный опыт участия в учебной деятельности по овладению иностранным языком и осознание её значимости для личности учащегося;

первоначальные навыки сотрудничества в процессе учебной и игровой деятельности со сверстниками и взрослыми;

бережное отношение к результатам своего труда, труда других людей, к школьному имуществу, учебникам, личным вещам;

мотивация к самореализации в познавательной и учебной деятельности;

любопытность и стремление расширять кругозор.

6. Формирование ценностного отношения к здоровью и здоровому образу жизни:

ценностное отношение к своему здоровью, здоровью близких и окружающих людей;

первоначальные представления о роли физической культуры и спорта для здоровья человека;

первоначальный личный опыт здоровьесберегающей деятельности.

7. Воспитание ценностного отношения к природе, окружающей среде (экологическое воспитание):

ценностное отношение к природе;

первоначальный опыт эстетического, эмоционально-нравственного отношения к природе.

Метапредметные результаты

Метапредметные результаты в данном курсе достигаются главным образом благодаря развивающему аспекту иноязычного образования.

У младших школьников будут развиты:

1. Положительное отношение к предмету и мотивация к дальнейшему овладению ИЯ:

- элементарное представление о ИЯ как средстве познания мира и других культур;
- первоначальный опыт межкультурного общения;
- познавательный интерес и личностный смысл изучения ИЯ.

У выпускников будет возможность развивать:

способность принимать и сохранять цели и задачи учебной деятельности, поиск средств её осуществления.

2. Языковые и речемыслительные способности, психические функции и процессы: языковые способности

- слуховая дифференциация (фонематический и интонационный слух);
- зрительная дифференциация (транскрипционных знаков, букв, буквосочетаний, отдельных слов, грамматических конструкций и т. п.);
- имитация (речевой единицы на уровне слова, фразы);
- догадка (на основе словообразования, аналогии с родным языком, контекста, иллюстративной наглядности и др.);
- выявление языковых закономерностей (выведение правил);
- способности к решению речемыслительных задач
- соотнесение/сопоставление (языковых единиц, их форм и значений);
- осознание и объяснение (правил, памяток и т. д.);
- построение высказывания в соответствии с коммуникативными задачами (с опорами и без использования опор);
- трансформация (языковых единиц на уровне словосочетания, фразы);

психические процессы и функции

- восприятие (расширение единицы зрительного и слухового восприятия);
- мышление (развитие таких мыслительных операций как анализ, синтез, сравнение, классификация, систематизация, обобщение);
- внимание (повышение устойчивости, развитие способности к распределению и переключению, увеличение объёма).

У выпускника будет возможность развить:

языковые способности

- выявление главного (основной идеи, главного предложения в абзаце, в тексте);

- логическое изложение (содержания прочитанного письменно зафиксированного высказывания, короткого текста);
- способности к решению речемыслительных задач
- формулирование выводов (из прочитанного, услышанного);
- иллюстрирование (приведение примеров);
- антиципация (структурная и содержательная);
- выстраивание логической/хронологической последовательности (порядка, очерёдности);
- оценка/самооценка (высказываний, действий и т. д.);
- психические процессы и функции
- такие качества ума, как любознательность, логичность, доказательность, критичность, самостоятельность;
- память (расширение объёма оперативной слуховой и зрительной памяти);
- творческое воображение.

3. Специальные учебные умения и универсальные учебные действия:

специальные учебные умения

- работать над звуками, интонацией, каллиграфией, орфографией, правилами чтения, транскрипцией, лексикой, грамматическими явлениями английского языка;
- работать со справочным материалом: англо-русским и русско-английским словарями, грамматическим и лингвострановедческим справочниками;
- пользоваться различными опорами: грамматическими схемами, речевыми образцами, ключевыми словами, планами и др. для построения собственных высказываний;
- пользоваться электронным приложением;
- оценивать свои умения в различных видах речевой деятельности.

Выпускник получит возможность научиться:

- рационально организовывать свою работу в классе и дома (выполнять различные типы упражнений и т. п.);
- пользоваться электронным приложением;

универсальные учебные действия

- работать с информацией (текстом/аудиотекстом): извлекать нужную информацию, читать с полным пониманием содержания, понимать последовательность описываемых событий, делать выписки из текста, пользоваться языковой догадкой, сокращать, расширять устную и письменную информацию, заполнять таблицы;
- сотрудничать со сверстниками, работать в паре/группе, а также работать самостоятельно;
- выполнять задания в различных тестовых форматах.

Выпускник получит возможность научиться:

- работать с информацией (текстом/аудиотекстом): прогнозировать содержание текста по заголовкам, рисункам к тексту, определять главное предложение в абзаце, отличать главную информацию от второстепенной;
- вести диалог, учитывая позицию собеседника;
- планировать и осуществлять проектную деятельность;
- работать в материальной и информационной среде начального общего образования (в том числе пользоваться средствами информационных и коммуникационных технологий);

- контролировать и оценивать учебные действия в соответствии с поставленной задачей;
- читать тексты различных стилей и жанров в соответствии с целями и задачами;
- осознанно строить речевое высказывание в соответствии с коммуникативными задачами;
- осуществлять логические действия: сравнение, анализ, синтез, обобщение, классификация по родовидовым признакам, установление аналогий и причинно-следственных связей, построения рассуждений.

Предметные результаты

2 класс

Говорение

Ученик 2-го класса научится:

- участвовать в элементарном этикетном диалоге (знакомство, поздравление, благодарность, приветствие);
- расспрашивать собеседника, задавая простые вопросы (Что? Где? Когда?), и отвечать на них;
- кратко рассказывать о себе, своей семье, друге;
- составлять небольшие описания предмета, картинки (о природе, школе) по образцу;

Ученик 2-го класса получит возможность научиться:

- *решать элементарные коммуникативные задачи в пределах любой из сфер общения;*
- *составлять монологическое высказывание объемом 5 фраз (описание, сообщение, рассказ);*
- *решать коммуникативные задачи при помощи диалога объемом 3-4 реплики с каждой стороны;*
- *запросить информацию, поздороваться, извиниться, выразить одобрение/несогласие;*
- *задать вопрос, дать краткий ответ, выслушать собеседника, поддержать беседу.*

Аудирование

Ученик 2-го класса научится:

- понимать на слух речь учителя, одноклассников, основное содержание облегченных, доступных по объему текстов, с опорой на зрительную наглядность.

Ученик 2-го класса получит возможность научиться:

- *понимать развернутые тексты объемом 6-10 фраз.*

Чтение

Ученик 2-го класса научится:

- читать вслух, соблюдая правила произношения и соответствующую интонацию, доступные по объему тексты, построенные на изученном языковом материале;

- читать про себя, понимать основное содержание доступных по объему текстов, построенных на изученном материале, пользуясь в случае необходимости двуязычным словарем;
 - овладевать основными правилами чтения и знаками транскрипции.
- Ученик 2-го класса получит возможность научиться:*
- *читать про себя и понимать текст, содержащий не более 2-3 незнакомых слов.*

Письмо

Ученик 2-го класса научится:

- списывать текст, вставляя в него пропущенные слова в соответствии с контекстом;
- писать краткое поздравление с опорой на образец;
- записывать отдельные слова, предложения по модели;
- выписывать предложения из текста.

Ученик 2-го класса получит возможность научиться:

- *охарактеризовать сказочного героя в письменном виде;*
- *придумывать и записывать собственные предложения;*
- *составлять план устного высказывания.*

Языковые средства и навыки оперирования ими

Графика, каллиграфия, орфография

Ученик 2-го класса научится:

- воспроизводить графически и каллиграфически корректно все буквы английского алфавита (полупечатное написание букв, буквосочетаний, слов);
- пользоваться английским алфавитом, знать последовательность букв в нем;
- отличать буквы от знаков транскрипции.

Ученик 2-го класса получит возможность научиться:

- *группировать слова в соответствии с изученными правилами чтения;*
- *уточнять написание слова по словарю*

Фонетическая сторона речи

Ученик 2-го класса научится:

- произносить все звуки английского алфавита;
- различать на слух звуки английского и русского алфавита;

Ученик 2-го класса получит возможность научиться:

- *соблюдать интонацию перечисления;*
- *читать изучаемые слова по транскрипции;*
- *грамотно в интонационном отношении оформлять различные типы предложений.*

Лексическая сторона речи

Ученик 2-го класса научится:

- узнавать в письменном и устном тексте изученные лексические единицы, в том числе словосочетания, в пределах тематики;
- употреблять в процессе общения активную лексику в соответствии с коммуникативной задачей;

Ученик 2-го класса получит возможность научиться:

- *узнавать простые словообразовательные элементы;*

- *опираться на языковую догадку в процессе чтения и аудирования (интернациональные и сложные слова).*

Грамматическая сторона речи

Ученик 2-го класса научится:

- употреблять речевые образцы с глаголами to have, to be, модальными и смысловыми глаголами в настоящем времени;
- употреблять правильный порядок слов в предложении;
- употреблять единственное и множественное число;

Ученик 2-го класса получит возможность научиться:

- *распознавать в тексте и дифференцировать слова по определенным признакам (существительные, прилагательные, модальные/смысловые глаголы).*

3 класс

Говорение

Ученик 3-го класса научится:

- осуществлять диалогическое общение на элементарном уровне со взрослыми и сверстниками, в том числе и с носителями иностранного языка, в пределах сфер, тематики и ситуаций общения.
- порождать элементарные связные высказывания о себе и окружающем мире, о прочитанном, увиденном, услышанном, выражая при этом свое отношение;
- приветствовать собеседника, используя языковые средства, адекватные возрасту собеседника и целям общения;
- прощаться после разговора, используя при этом разные речевые клише;
- описывать человека, животное, предмет, картину;
- рассказывать о ком-то, о происшедшем событии.

Ученик 3-го класса получит возможность научиться:

- *представиться самому, назвав имя, возраст, место и дату рождения, основное занятие;*
- *просить о помощи или предложить свою помощь;*
- *запрашивать необходимую информацию о ком-либо или о чем-либо;*
- *приглашать к совместной деятельности (например, к игре), используя при этом адекватные средства;*
- *обмениваться мнениями о прочитанном или увиденном, аргументируя свою точку зрения.*

Аудирование

Ученик 3-го класса научится:

- понимать и реагировать на устное высказывание партнеров по общению в пределах сфер, тематики и ситуаций общения, обозначенных программой;
- понимать просьбы и указания учителя, сверстников, связанные с учебными и игровыми ситуациями в классе;
- понимать общее содержание учебных и аутентичных текстов (рассказы, стихи, считалки) и реагировать вербально и, преимущественно, невербально на их содержание;
- полностью и точно понимать короткие сообщения, в основном монологического характера, построенные на знакомом учащимся языковом материале.

Ученик 3-го класса получит возможность научиться:

- *догадываться о значении некоторых слов по контексту;*
- *догадываться о значении слов по словообразовательным элементам или по сходству звучания со словами родного языка;*
- *«обходить» незнакомые слова, не мешающие пониманию основного содержания текста;*
- *переспрашивать с целью уточнения содержания с помощью соответствующих клише типа: «Excuse me?» и т.д.*

Чтение

Ученик 3-го класса научится:

- *выразительно читать вслух;*
- *читать про себя с целью:*
 - а) понимания основного содержания учебных, а также несложных аутентичных текстов;*
 - б) поиска необходимой (интересующей) информации (приемы поискового чтения).*

Ученик 3-го класса получит возможность научиться:

- *читать про себя с целью полного и точного понимания содержания учебных и адаптированных аутентичных текстов, построенных на знакомом учащимся языковом материале или содержащих незнакомые слова, о значении которых можно догадаться;*
- *читать вслух текст, построенный на изученном языковом материале, соблюдая правила произношения и соответствующую интонацию.*

Письмо

Ученик 3-го класса научится:

- *писать короткое поздравление (с днем рождения, Новым годом, Рождеством) с опорой на образец, выражать пожелание;*
- *составлять и записывать план прочитанного;*
- *составлять и записывать рассказ на определенную тему;*
- *списывать текст, вставляя в него пропущенные слова в соответствии с контекстом;*
- *самостоятельно и графически правильно выполнять письменные лексические и грамматические упражнения, используя в случае необходимости словарь;*
- *составлять подписи к картинкам.*

Ученик 3-го класса получит возможность научиться:

- *письменно отвечать на вопросы по прочитанному тексту (с опорой на текст);*
- *составлять план устного сообщения в виде ключевых слов, делать выписки их текста;*
- *писать краткое письмо или поздравление зарубежному сверстнику по образцу на доступном уровне и в пределах изученной тематики, используя словарь в случае необходимости.*

Языковые средства и навыки оперирования ими

Графика, каллиграфия, орфография

Ученик 3-го класса научится:

- *воспроизводить графически и каллиграфически корректно все буквы английского алфавита (полупечатное написание букв, буквосочетаний, слов);*

- пользоваться английским алфавитом, знать последовательность букв в нем;
- отличать буквы от знаков транскрипции.
- применять основные правила чтения и орфографии (умение их применять при чтении и письме).

Ученик 3-го класса получит возможность научиться:

- *группировать слова в соответствии с изученными правилами чтения;*
- *уточнять написание слова по словарю*

Фонетическая сторона речи

Ученик 3-го класса научится:

- произносить все звуки английского алфавита;
- различать на слух звуки английского и русского алфавита;

Ученик 3-го класса получит возможность научиться:

- *соблюдать интонацию перечисления;*
- *читать изучаемые слова по транскрипции;*
- *грамотно в интонационном отношении оформлять различные типы предложений.*
- *адекватно произносить и различать на слух звуки изучаемого иностранного языка, в том числе долгих и кратких гласных, гласных с твердым приступом, звонких и глухих согласных;*
- *различать оглушение/неоглушение согласных в конце слога или слова, отсутствие смягчения согласных перед гласными; словесное и фразовое ударение, членение предложений на смысловые группы; ритмико-интонационные особенности основных коммуникативных типов предложений (утверждения, вопроса, побуждения).*

Лексическая сторона речи

Ученик 3-го класса научится:

- узнавать в письменном и устном тексте изученные лексические единицы, в том числе словосочетания, в пределах тематики;
- употреблять в процессе общения активную лексику в соответствии с коммуникативной задачей;

Ученик 3-го класса получит возможность научиться:

- *узнавать простые словообразовательные элементы;*
- *опираться на языковую догадку в процессе чтения и аудирования (интернациональные и сложные слова).*
- *узнавать лексические единицы, простейшие устойчивые словосочетания, оценочную лексику и реплики-клише как элементы речевого этикета, отражающие культуру стран изучаемого языка (употребление и распознавание в речи).*
- *узнавать о способах словообразования (словосложение и аффиксация), о заимствованиях из других языков (интернациональные слова).*

Грамматическая сторона речи

Ученик 3-го класса научится:

- употреблять речевые образцы с глаголами to have, to be, модальными и смысловыми глаголами в настоящем времени;
- употреблять правильный порядок слов в предложении;

- употреблять единственное и множественное число;
- Ученик 3-го класса получит возможность научиться:*
- *распознавать в тексте и дифференцировать слова по определенным признакам (существительные, прилагательные, модальные/смысловые глаголы).*

4 класс

В процессе овладения познавательным (социокультурным) аспектом выпускник научится:

- находить на карте страны изучаемого языка и континенты;
- узнавать достопримечательности стран изучаемого языка/родной страны;
- понимать особенности британских и американских национальных и семейных праздников и традиций;
- понимать особенности образа жизни зарубежных сверстников;
- узнавать наиболее известных персонажей англоязычной детской литературы и популярные литературные произведения для детей;
- узнавать наиболее популярные в странах изучаемого языка детские телепередачи и их героев, а также анимационные фильмы и их героев.

Выпускник получит возможность:

- *сформировать представление о государственной символике стран изучаемого языка;*
- *сопоставить реалии стран изучаемого языка и родной страны;*
- *представить реалии своей страны средствами английского языка;*
- *познакомиться и выучить наизусть популярные детские песенки и стихотворения.*

В процессе овладения учебным аспектом у учащихся будут развиты коммуникативные умения по видам речевой деятельности.

В говорении выпускник научится:

- вести и поддерживать элементарный диалог: этикетный, диалог-расспрос, диалог-побуждение, диалог – обмен мнениями;
- кратко описывать и характеризовать предмет, картинку, персонаж;
- рассказывать о себе, своей семье, друге, школе, родном крае, стране и т. п. (в пределах тематики начальной школы).

Выпускник получит возможность научиться:

- воспроизводить наизусть небольшие произведения детского фольклора: рифмовки, стихотворения, песни;*
- кратко передавать содержание прочитанного/услышанного текста;*
- выражать отношение к прочитанному/услышанному.*

В аудировании выпускник научится:

понимать на слух:

- речь учителя во время ведения урока;
- связные высказывания учителя, построенные на знакомом материале и/или содержащие некоторые незнакомые слова;
- высказывания одноклассников;
- небольшие тексты и сообщения, построенные на изученном речевом материале, как при непосредственном общении, так и при восприятии аудиозаписи;

– содержание текста на уровне значения (уметь отвечать на вопросы по содержанию текста);
понимать основную информацию услышанного;
извлекать конкретную информацию из услышанного;
понимать детали текста;
вербально или невербально реагировать на услышанное;
Выпускник получит возможность научиться:
понимать на слух разные типы текста, соответствующие возрасту и интересам учащихся (краткие диалоги, описания, детские стихотворения и рифмовки, песни, загадки) – время звучания до 1 минуты;
использовать контекстуальную или языковую догадку;
не обращать внимания на незнакомые слова, не мешающие понимать основное содержание текста.

В чтении выпускник овладеет техникой чтения, то есть научится читать:
по транскрипции;
с помощью (изученных) правил чтения и с правильным словесным ударением;
редуцированные формы вспомогательных глаголов, используемые для образования изучаемых видовременных форм;
редуцированные отрицательные формы модальных глаголов;
написанное цифрами время, количественные и порядковые числительные и даты;
с правильным логическим и фразовым ударением простые нераспространённые предложения;
основные коммуникативные типы предложений (повествовательное, вопросительное, побудительное, восклицательное);
с определённой скоростью, обеспечивающей понимание читаемого.
Выпускник овладеет умением читать, то есть научится:
читать небольшие тексты различных типов, применяя разные стратегии, обеспечивающие понимание основной идеи текста, полное понимание текста и понимание необходимой (запрашиваемой) информации;
читать и понимать содержание текста на уровне значения, то есть сумеет на основе понимания связи между членами простых предложений ответить на вопросы по содержанию текста;
определять значения незнакомых слов по:
– знакомым словообразовательным элементам (приставки, суффиксы) и по известным составляющим элементам сложных слов;
– аналогии с родным языком;
– конверсии;
– контексту;
– иллюстративной наглядности;
пользоваться справочными материалами (англо-русским словарём, лингвострановедческим справочником) с применением знаний алфавита и транскрипции.

Выпускник получит возможность научиться:
читать и понимать тексты, написанные разными типами шрифтов;
читать с соответствующим ритмико-интонационным оформлением простые распространённые предложения с однородными членами;
понимать внутреннюю организацию текста и определять:

- главную идею текста и предложения, подчинённые главному предложению;
 - хронологический/логический порядок предложений;
 - причинно-следственные и другие смысловые связи текста с помощью лексических и грамматических средств;
- читать и понимать содержание текста на уровне смысла, а также:*
- делать выводы из прочитанного;
 - выражать собственное мнение по поводу прочитанного;
 - выражать суждение относительно поступков героев;
 - соотносить события в тексте с личным опытом.

В письме выпускник научится:

- правильно списывать;
- выполнять лексико-грамматические упражнения;
- делать записи (выписки из текста);
- делать подписи к рисункам;
- отвечать письменно на вопросы;
- писать открытки-поздравления с праздником и днём рождения (объём 15–20 слов);
- писать личные письма в рамках изучаемой тематики (объём 30–40 слов) с опорой на образец.

Выпускник получит возможность научиться:

- писать русские имена и фамилии по-английски;
- писать записки друзьям;
- составлять правила поведения/инструкции;
- заполнять анкеты (имя, фамилия, возраст, хобби), сообщать краткие сведения о себе;
- в личных письмах запрашивать интересующую информацию;
- писать короткие сообщения (в рамках изучаемой тематики) с опорой на план/ключевые слова (объём 50–60 слов);
- правильно оформлять конверт (с опорой на образец).

Языковые средства и навыки пользования ими

Графика, каллиграфия и орфография

Выпускник научится:

- распознавать слова, написанные разными шрифтами;
- отличать буквы от транскрипционных знаков;
- читать слова по транскрипции;
- пользоваться английским алфавитом;
- писать все буквы английского алфавита и основные буквосочетания (полупечатным шрифтом);
- сравнивать и анализировать буквы/буквосочетания и соответствующие транскрипционные знаки;
- писать красиво (овладеет навыками английской каллиграфии);
- писать правильно (овладеет основными правилами орфографии).

Выпускник получит возможность научиться:

- писать транскрипционные знаки;*
- группировать слова в соответствии с изученными правилами чтения;*
- использовать словарь для уточнения написания слова.*

Фонетическая сторона речи

Выпускник научится:

различать на слух и адекватно произносить все звуки английского языка;
соблюдать нормы произношения звуков английского языка в чтении вслух и устной речи (долгота и краткость гласных, отсутствие оглушения звонких согласных в конце слов, отсутствие смягчения согласных перед гласными);
соблюдать правильное ударение в изолированном слове, фразе;
понимать и использовать логическое ударение во фразе, предложении;
различать коммуникативный тип предложения по его интонации;
правильно произносить предложения с точки зрения их ритмико-интонационных особенностей: повествовательное (утвердительное и отрицательное), вопросительное (общий и специальный вопрос), побудительное, восклицательное предложения.

Выпускник получит возможность научиться:

*распознавать случаи использования связующего "r" и использовать их в речи;
правильно произносить предложения с однородными членами (соблюдая интонацию перечисления);
соблюдать правило отсутствия ударения на служебных словах.*

Лексическая сторона речи

Выпускник научится:

понимать значение лексических единиц в письменном и устном тексте в пределах тематики начальной школы;
использовать в речи лексические единицы, обслуживающие ситуации общения в пределах тематики начальной школы в соответствии с коммуникативной задачей.

Выпускник получит возможность научиться:

*распознавать имена собственные и нарицательные;
распознавать части речи по определённым признакам;
понимать значение лексических единиц по словообразовательным элементам (суффиксам и приставкам);
использовать правила словообразования;
догадываться о значении незнакомых слов, используя различные виды догадки (по аналогии с родным языком, словообразовательным элементам)*

Грамматическая сторона речи

Выпускник научится:

понимать и употреблять в речи изученные существительные с определённым/неопределённым/нулевым артиклем, прилагательные в положительной, сравнительной и превосходной степенях, количественные (до 100) и порядковые (до 30) числительные, личные, притяжательные и вопросительные местоимения, глагол have got, глагол-связку to be, модальные глаголы can, may, must, should, видо-временные формы Present/Past/Future Simple, Present Perfect, Present Progressive, конструкцию to be going to для выражения будущих действий, наречия времени, места и образа действия, наиболее употребительные предлоги для выражения временных и пространственных отношений;

понимать и употреблять в речи основные коммуникативные типы предложений, безличные предложения, предложения с оборотом *there is/there are*, побудительные предложения в утвердительной и отрицательной формах;

Выпускник получит возможность научиться:

- *понимать и использовать в наиболее распространённых случаях неопределённый, определённый и нулевой артикли;*
- *понимать и использовать в речи указательные (*this, that, these, those*), неопределённые (*some, any*) местоимения;*
- *понимать и использовать в речи множественное число существительных, образованных не по правилам;*
- *понимать и использовать в речи сложносочинённые предложения с союзами *and* и *but*;*
- *понимать и использовать в речи сложноподчинённые предложения с союзом *because*;*
- *дифференцировать слова по определённым признакам (существительные, прилагательные, модальные/смысловые/ вспомогательные глаголы);*
- *приобрести начальные лингвистические представления о системе и структуре английского языка, необходимые для овладения речевыми навыками и основами речевых умений.*

II. Содержание учебного предмета

Предметное содержание устной и письменной речи.

Предметное содержание речи, предлагаемое в программе, полностью включает темы, предусмотренные федеральным компонентом государственного стандарта по иностранным языкам. Ряд тем рассматривается более подробно.

Моя семья и я. Приветствие. Знакомство. Имя. Возраст. Моя семья. Семейные праздники (День рождения, Рождество, Новый год). Приём и угощение гостей. Мой день (распорядок дня, домашние обязанности). Любимая еда. Моя одежда. Моё здоровье.

Мои увлечения. Любимые игрушки, занятия, хобби. Мои любимые сказки и любимые сказки моих зарубежных сверстников. Выходной день (в зоопарке, в цирке). Каникулы.

Мои друзья. Мои друзья. Помощь друг другу и помощи друга. Совместные занятия. Любимое домашнее животное.

Моя школа. Школа. Классная комната. Учебные предметы. Школьные принадлежности. Занятия в школе. Школьные праздники (школьный спектакль).

Мой дом. Моя квартира / Моя комната. Мой город / Моё село.

Время года, погода. Природа, погода.

Страна/страны изучаемого языка и родная страна. (общие сведения), литературные персонажи популярных детских книг (общее представление), небольшие простые произведения детского фольклора – стихи, песни, сказки.

Темы раздела	Основные виды деятельности ученика	Речевые и языковые средства
<p>Раздел1 «Здравствуй английский!» (Hello English!) – 18 часов. Предметное содержание речи: Приветствие. Знакомство с одноклассниками, учителем, актерами театра. Мое имя, возраст, что умею/ не умею делать. Я и моя семья. Члены моей семьи, их имена. Мой домашний питомец; его имя, возраст, характер, что умеет делать. Школьные принадлежности. Глаголы движения, действия. Грамматика: Числительные. Модальный глагол can.</p>	<ul style="list-style-type: none"> - поздороваться и ответить на приветствие - попрощаться - представиться и узнать имя собеседника, его возраст - рассказать о себе, сообщив имя и возраст - рассказывать о себе от имени “артистов-животных” - расспросить собеседника о том, что он умеет делать - рассказать о себе, сообщив о том, что умеешь делать - рассказать о друге / “артисте”, сообщив имя, возраст, что умеет делать - отдать распоряжение, выразить просьбу - выразить одобрение тому, что сделали другие - поблагодарить - рассказать о том, что лежит в портфеле - описать предмет / животное, называя его цвет - рассказать о своей семье 	<p>Hello! Hi! Good morning! Goodbye! My name is... What is your name? I am... How old are you? Numbers 1-10 Who are you? a cat, a dog, a fox, a tiger, an elephant, a crocodile, a lion, a monkey, a fish, a parrot, a cockerel Can you...? - Yes, I can. No, I cannot / can't. I can / can't... His / Her name is... He / She can / can't... to run, to jump, to skip, to swim, to fly, to sit, to walk, to dance, to sing, to write, to read, to draw, to count Run, please! - Fine! Well-done! OK! Thank you. I have got... a pen, a pencil box, a bag, a book, a workbook, a</p>

		<p>rubber red, blue, green, yellow, orange, black, white, brown a mother, a father, a sister, a brother, a grandmother, a grandfather</p>
<p>Раздел 2 «Добро пожаловать в наш театр» (Welcome to our theatre)– 14 часов Предметное содержание речи: Я и моя семья. Члены моей семьи. Мои друзья. Любимое животное. Мои любимые занятия: что я умею/ не умею делать. Виды спорта и игры. Грамматика: употребление структуры have got в утвердительном, вопросительном и отрицательном предложении. Повелительное наклонение. Краткие ответы на общие вопросы.</p>	<ul style="list-style-type: none"> - расспрашивать собеседника о том, что у него есть - пригласить собеседника принять участие в совместной деятельности и отреагировать на приглашение - рассказать о себе, сообщив в какие спортивные игры умеешь играть - узнать у собеседника, в какие спортивные игры он умеет играть - посоветовать собеседнику, чем он может заняться во время каникул - поздравить членов своей семьи / друзей с Новым годом. 	<p>Have you got...? - Yes, I have. / No, I haven't. a rabbit, a hen, a cockerel, a pig, a frog He / She has got a... He / She hasn't got... Let's...! - OK. Let's... together! to play football, to play hockey, to play basketball, to play tennis, to play table tennis, to play badminton, to play chess A Happy New Year!</p>
<p>Раздел 3 «Давайте читать и говорить по-английски» (Let's read and speak English!)– 22 часа Предметное содержание речи: Мои любимые персонажи детских произведений. Выходной день (в лесу, в цирке, зоопарке, на ферме). 2. Грамматика: употребление глагола to be в утвердительном, вопросительном и</p>	<ul style="list-style-type: none"> - расспросить собеседника, где он живет - расспросить собеседника о его друге / семье - рассказать о своем друге 	<p>Where do you live? I live... in the house, on the farm, in the forest, in the zoo He lives... He / She is... He / She isn't... Is he / she...? Yes, he / she is. No, he / she isn't. slim, big, fat, merry, sad, good, bad, brave, pretty, smart we, they</p>

отрицательном предложении, краткие ответы на общие вопросы с этим глаголом. Специальный вопрос Where.		
Раздел 4 «Познакомьтесь с моими друзьями» (Meet my friends) – 14 часов Предметное содержание речи: Любимые персонажи детских произведений. Школьный праздник: инсценирование английских сказок. Глаголы чувств. Грамматика: Общий вопрос с глаголом to be.	- рассказать о домашнем животном - познакомиться с новым другом и расспросить его об имени, возрасте, месте жительства, рассказать ему о себе.	finger, toes, eyes, nose to touch, to dance, to see, to smell, lazy, shy Are you...?

3 класс

Темы раздела	Основные виды деятельности ученика	Речевые и языковые средства
Раздел 1 «Добро пожаловать в лесную школу» (Welcome to Green School) – 18 часов Предметное содержание речи: Знакомство(имя, возраст, что умеет делать, семья, любимое животное.) Прием и угощение гостей. Поведение за столом. Любимая еда. Покупка продуктов в магазине. Название видов спорта. Глаголы действия. Специальные	- поздороваться и ответить на приветствие - познакомиться с собеседником - рассказать о друге - рассказать о себе, сообщив свое имя, возраст, что умеешь делать - отдать распоряжение, выразить просьбу - ответить на вопросы анкеты / викторины - рассказать, какими видами спорта любят заниматься одноклассники - не согласиться с мнением собеседника - пригласить партнера принять участие в совместной деятельности - предложить угощение,	are, to read, to write, to go, to count, to play, to dance, to visit, to meet; a school, a park, a farm, a farmer, a doctor, a car, a horse, morning; smart, dark, short; why, when, where, what, who; together, a lot of. Let's ... together! Would you like (some)...? - Yes, please. / No, thank you.

<p>вопросительные слова. Грамматика: Специальные вопросы.</p>	<p>благодарить за угощение / вежливо отказываться от угощения</p> <ul style="list-style-type: none"> - расспросить одноклассников о том, что они любят кушать - составить меню на завтрак, обед - разыграть с партнером беседу между продавцом и покупателем в магазине 	<p>Help yourself! to drink, to eat, to buy; a potato, a tomato, a nut, a carrot, an apple, a cabbage, an orange, a lemon, a banana, corn, an egg, honey, jam, a sweet, a cake, porridge, soup, tea, coffee, juice, milk, butter, cheese, meat, fish, bread, ham, ice cream.</p>
<p>Раздел 2 «Счастливые уроки в лесной школе» (Happy green lessons) – 14 часов Предметное содержание речи: Мои друзья: внешность, характер, что умеют/ не умеют делать. Любимое животное. Здоровый образ жизни. Дни недели. Поздравление с Новым годом и Рождеством. Грамматика: Модальный глагол may.</p>	<ul style="list-style-type: none"> - разыграть с партнером вежливый разговор, который мог бы состояться за столом - загадать животное. Описать его так, чтобы одноклассники догадались, кто это - расспросить одноклассника о привычках и характере его домашнего питомца - рассказать, что надо делать, чтобы быть здоровым - попросить разрешение сделать что-то - предложить другу свою помощь - узнать у одноклассников, что они делают в разные дни недели - придумать и рассказать о приключениях друга по дороге в школу - поздравить членов своей семьи / друзей с Новым годом, Рождеством - написать письмо Санта-Клаусу 	<p>May I have (some)...? - Here you are. / You are welcome!</p> <p>teeth, a tail, eyes, a face, a nose, ears, a neck; much, many; must, to wash one's hands and face, to clean one's teeth, to get up;</p> <p>May I...? (come in, go home, go out, help);</p> <p>to play with a friend, to play with toys, to walk in the park, to do homework, to play tennis (football, hockey), to walk with a dog;</p> <p>Monday, Tuesday, Wednesday, Thursday, Friday, Saturday, Sunday;</p> <p>Merry Christmas!</p> <p>A Happy New</p>

		Year! Santa Claus, Christmas presents; I would like...
<p>Раздел 3 «Поговорим о новом друге» (Speaking about a new friend) – 20 часов</p> <p>Предметное содержание речи:</p> <p>Любимое время года. Занятия в разное время года. Мои друзья и я. День рождения друга. Подарок и поздравления для друга. Письмо зарубежному другу: обращение, прощание, оформление конверта. Грамматика: Специальные вопросы и ответы на них.</p>	<ul style="list-style-type: none"> - рассказать о герое сказки (описать его внешность, охарактеризовать его, сказать, что он умеет делать) - обсудить с одноклассником, что можно делать в разные времена года - рассказать о любимом времени года - описать картинку и назвать любимое время года - узнать у одноклассников об их заветных желаниях - поздравить друга / одноклассника с днем рождения - рассказать о том, как можно отметить день рождения питомца - обсудить с партнером, какой подарок на день рождения можно подарить общему знакомому - написать поздравительную открытку другу - разыграть с партнером беседу между сотрудником почты и покупателем - узнать у собеседника, откуда он - ответить на письмо друга по переписке, рассказав ему о себе и своей семье. 	<p>a fairy tale, a poem, a river; to listen to music, to play computer games, to watch TV, to draw funny pictures; to be afraid of; at home, often; spring, summer, autumn, winter, season; January, February, March, April, May, June, July, August, September, October, November, December; a month, a year, holidays; yellow, bright; Would you like to...? - Yes, of course, first, second, third, ... thirty-first; Happy birthday to you! Happy birthday to you! - It's great! Thank you. a birthday party; a birthday cake; a letter; a scooter, a puzzle, a player, a doll, roller skates, Lego, a teddy bear; to get a letter, to send a letter, to post a</p>

		<p>letter; a postcard, paper, a stamp, an envelope, a letterbox, a post office, a postman, a poster, an address; Where are you from? - I am from... a country, a town, a city, a street; Great Britain, the USA, Russia; London, Oxford, New York, Boston, Moscow; Christmas Day, May Day, St Valentine's Day, New Year's Day.</p>
<p>Раздел 4 «Рассказываем истории и пишем письма своим друзьям» (Telling stories and writing letters to your friends) – 16 часов Предметное содержание речи: Части тела. Прилагательные, описывающие внешность. Мой день. Распорядок дня. Как Тайни проводит свой день. Мир моих увлечений. Любимые детские произведения моих зарубежных сверстников.</p>	<ul style="list-style-type: none"> - описать жителя далекой планеты - ответить на вопросы от имени инопланетянина - расспросить одноклассника о сказочном герое - занести в память компьютера описание героя сказки или мультфильма - рассказать, что ты обычно делаешь в разное время дня - сравнить свой режим дня и режим дня одноклассника. Сказать, чем они отличаются - дать рекомендации по соблюдению распорядка дня всем, кто хочет быть здоровым - разыграть с партнером беседу “В бюро находок” - поинтересоваться мнением одноклассников о прочитанной сказке. 	<p>a mouth, a tooth, a shoulder, a knee, an arm, a foot, hair; I have ...= I have got... lovely, blond, round; am, pm it's time to, to go to bed, to put, to have breakfast, to have lunch, to play the piano; look, look like, look at.</p>

Темы раздела	Основные виды деятельности ученика	Речевые и языковые средства
<p>Раздел 1 «Поговорим о временах года и погоде» (Speaking about seasons and the weather) – 7 часов</p> <p>Предметное содержание речи: Любимое время года. Погода. Занятия в разное время года. Выходной день: пикник. Спортивные занятия.</p> <p>Грамматика: Простое будущее время Future Simple Tense. Безличные предложения.</p>	<ul style="list-style-type: none"> - рассказать, чем можно заниматься в разные времена года; - расспросить у одноклассников, чем они любят заниматься в разные времена года; - на слух воспринимать информацию из текста, и выражать свое понимание в требуемой форме (рассказать, что Тайни и его друзья любят делать зимой и летом); - рассказать о погоде в разные времена года; - сделать прогноз погоды для предстоящей зимы; - узнать у одноклассника его планы на завтра / на выходные; - пригласить одноклассников на пикник; - читать текст с полным пониманием (назвать героя, которого дети увидели в небе; назвать любимое время года ослика; сообщить об отношении Джил к зиме) 	<p>to dive, to toboggan, to make a snowman, to play snowballs, to fly a kite, to have a picnic, to play hide-and-seek a kite, a picnic, a snowball, hide-and-seek, a holiday (holidays) What's the weather like today/ in winter; rain, snow, year sunny, windy, cloudy, snowy, hot, cold, warm, rainy</p>
<p>Раздел 2 «Наслаждаемся своим домом» (Enjoying your home) – 7 часов.</p> <p>Предметное содержание речи: Английский дом. Мой дом, моя квартира, моя комната.</p> <p>Грамматика: Конструкция There is / There are. Предлоги места.</p>	<ul style="list-style-type: none"> - описать свою квартиру (комнату); расспросить одноклассника о его квартире (комнате); - на слух воспринимать информацию из текста, и выражать свое понимание в требуемой форме (показать комнату Саймона и найти комнату, в которой остановился Джим); - сравнить свою комнату и комнату одноклассника; 	<p>There is (are)... There is no...(are no...) Is there...? - Yes, there is. / No, there isn't. Are there any...? - Yes, there are. / No, there aren't. a hall, a kitchen, a</p>

	<p>- помочь мисс Чэттер обустроить гостиную; нарисовать, подписать предметы мебели и описать комнату; - читать текст с полным пониманием (рассказать о том, что Саймон любит делать на ферме и кто стал его новым другом)</p>	<p>pantry, a living room, a bedroom, a bathroom, a toilet, a window, a wall, a door, a floor, a flat; an armchair, a bed, a carpet, a chair, a desk, a fireplace, a lamp, a picture, a shelf, a sofa, a table, a wardrobe; to go shopping, to share; interesting, large, own; above, behind, between, in the (right / left) corner, in the middle, next to, on, under; sometimes</p>
<p>Раздел3 “Быть счастливым в деревне и в городе» (Being happy in the country and in the city)-8 часов Предметное содержание речи: Жизнь в городе и селе. Домашние и дикие животные. Как люди и животные помогают друг другу. Грамматика: Образование степеней сравнения имен прилагательных</p>	<p>- рассказать о России (о своем городе, селе); - рассказать о Великобритании; расспросить одноклассника о том, что находится недалеко от его дома; - поддержать диалог о погоде; на слух воспринимать информацию из текста и выражать свое понимание в требуемой форме (рассказать об участнице международного музыкального фестиваля, назвать питомца, о котором мечтает Дима); - обсудить с одноклассниками, как можно сделать родной город (село) лучше; - расспросить одноклассника о</p>	<p>a field, a road, a garden, a hill, a bridge, an apple tree, a river, country (in the country), a capital, a city, people, a thing; Great Britain a camel, a cow, sheep, a horse, a dolphin, an eagle, a whale, a desert, a mountain, an ocean, a river, a sea to become, to carry, to take off useful</p>

	<p>его питомце;</p> <ul style="list-style-type: none"> - рассказать, что животные делают для людей и что люди делают для животных; - читать текст с полным пониманием (сказать, кто из героев сильнее и кто стал счастливым в городе) 	
<p>Раздел 4 «Рассказываем истории» (Telling stories) – 10 часов</p> <p>Предметное содержание речи:</p> <p>Мир моих фантазий: сочиняем истории и сказки.</p> <p>Грамматика:</p> <p>Простое прошедшее время Past Simple Tense.</p>	<ul style="list-style-type: none"> - рассказать о том, что делал(а) прошлым летом; - придумать и рассказать смешную небылицу; - рассказать с опорой на картинки, что делал Санта-Клаус вчера; - восстановить текст, вставляя глаголы в Past Simple; - читать текст с полным пониманием (рассказать, какие хорошие новости знает кот; придумать хороший конец истории) 	<p>to be - was / were, to catch - caught, to come - came, to cut - cut, to do - did, to draw - drew, to drink - drank, to fall - fell, to fly - flew, to give - gave, to go - went, to have - had, to let - let, to make - made, to meet - met, to put - put, to run - ran, to say - said, to see - saw, to take - took, to think - thought, to write - wrote</p>
<p>Раздел 5 «Хорошо проводим время со своей семьёй» (Having a good time with your family)– 11 часов.</p> <p>Предметное содержание речи:</p> <p>Выходные в кругу семьи : любимые занятия членов семьи. Мои любимые занятия. Помощь родителям по дому. Вежливый телефонный разговор.</p>	<ul style="list-style-type: none"> - на слух воспринимать информацию из текста, и выражать свое понимание в требуемой форме (рассказать, что Мэг и ее семья любят делать по воскресеньям, рассказать о семье Алекса и что делал Алекс в разные дни недели); - восстановить текст, используя картинку; - рассказать, что ты любишь делать по воскресеньям; 	<p>a brother, a daughter, a family, a granddaughter, a grandson, a grandfather (grandpa), a grandmother (grandma), a sister, a brother a son, a dish, a phone, a photo to bring -</p>

<p>Поведение в семье и гостях. Грамматика: Простое прошедшее время Simple Tense. Личные и притяжательные местоимения.</p>	<ul style="list-style-type: none"> - расспросить одноклассника, чем он занимался в прошедшие выходные; - рассказать, как распределены домашние обязанности между членами семьи; предложить помощь / согласиться на предложение (вести диалог побудительного характера); - попросить о помощи / согласиться выполнить просьбу; - узнать у одноклассника о его домашних обязанностях; - разыграть с партнером разговор по телефону; - разыграть с партнером беседу за столом (предложить угощение, поблагодарить за угощение / вежливо отказаться); - читать текст с полным пониманием (рассказать, что Джейсон и его семья делали в воскресенье, сказать, что ответила Джил на предложение мамы) 	<p>brought, to buy - bought, to get - got, to hear - heard, to lay - laid, to answer phone calls, to cook, to do homework, to lay the table, to make the bed, to play puzzles, to repair the bike, to take photos (of), to take a pet for a walk, to do the washing up, to be polite May I help you to...? - Thank you. Can you help me to...? - Yes. In a minute...</p>
<p>Раздел 6 «Покупки» (Shopping for everything) – 9 часов Предметное содержание речи: В магазине : “Одежда и обувь.” Вежливый разговор с продавцом. Покупка продуктов в разных упаковках. Вежливый разговор за столом. Типичный английский завтрак. Грамматика: Употребление местоимений some, any, отрицания no.</p>	<ul style="list-style-type: none"> - разыграть с партнером беседу между продавцом и покупателем в магазине; - на слух воспринимать информацию из текста, и выражать свое понимание в требуемой форме (назвать цвета одежды героев; - сказать, что купила мамаслониха вчера в магазине; - сообщить, что любят делать сестры- близняшки); - читать текст с полным пониманием (рассказать, что купил папа слоненку); - рассказать, что обычно едят в английских семьях на завтрак 	<p>a bag, a blouse, a boot (boots), clothes, a coat, a dress, a jacket, jeans, a mitten (mittens), a raincoat, a scarf, a shoe (shoes), a suit, a sweater, a trainer (trainers), trousers, a T-shirt, an umbrella a pound, a glass, a bottle to have on, to suit some, any</p>

		<p>Is there any...? Yes, there is some. / No, there isn't any. How much is it / are they? Can I help you?</p>
<p>Раздел 7 «Школа - это весело» (School is fun) – 16 часов Предметное содержание речи: Моя школа, моя классная комната. Занятия в школе. Школьные принадлежности. Школьные учебные предметы. Мир моих увлечений. Любимые детские произведения зарубежных сверстников. Грамматика: Указательные местоимения в единственном и множественном числе.</p>	<ul style="list-style-type: none"> - на слух воспринимать информацию из текста, и выражать свое понимание в требуемой форме (продолжить рассказ; - найти друзей на рисунке; - назвать учебный предмет, который любит Мэг); сравнить свою классную комнату с изображенной на рисунке; - рассказать, что учащиеся должны / не должны делать на уроке; - узнать у одноклассников, что они любят / не любят делать на уроках; - рассказать, что обычно делают учащиеся на уроках английского языка; - попросить одноклассника одолжить карандаш (ручку, линейку, ластик и т. д.), которые ты забыл дома; - рассказать, какой предмет тебе нравится и почему; - читать текст с общим пониманием (выразить свое мнение о прочитанной истории, в чем главная идея сказки); - ответить на вопросы анкеты; заполнить анкету для поездки в летнюю языковую школу; - написать письмо Тайни о своей школе 	<p>a break, aboard, a cassette, CD, a classmate, a classroom, a desk, a dictionary, a goldfish, a mark, paints, a pencil sharpener, a ruler, a tape recorder, a video, Maths, PE, Reading, Russian to learn by heart, to translate from... into..., to get along with, to get a good (bad) mark coloured (pencils) this / these, that / those, during That's easy!</p>

III. Тематическое планирование, с учетом рабочей программы воспитания с указанием количества часов, отводимых на освоение каждой темы.

№ п/п	Раздел	Реализация воспитательного потенциала урока	Кол-во часов	из них		
				проекты	самостоятельные работы	проверочные работы
2 класс						
1	«Здравствуй английский! » (Hello, English!)	Формирование готовности и способности вести диалог с другими людьми (одноклассниками и учителем) и достигать в нем взаимопонимания. Привитие осознанного, уважительного и доброжелательного отношения к стране изучаемого языка.	18	-	-	-
2	«Добро пожаловать в наш театр!» (Welcome to our theatre!)	Развитие эстетического сознания через освоение художественного наследия народов России и страны изучаемого языка. Развитие потребности в знакомстве с художественными произведениями на изучаемом языке.	14	1	-	1
3	«Давайте читать и говорить по-английски» (Let's read and speak English)	Формирование нравственных чувств и нравственного поведения, осознанного и ответственного отношения к собственным поступкам (способность к нравственному самосовершенствованию)	22	1	-	1

		ю				
4	«Познакомьтесь с моими друзьями» (Meet my friends)	Формирование коммуникативной компетентности в общении и сотрудничестве со сверстниками, взрослыми в процессе образовательной, учебно-исследовательской, творческой и других видах деятельности.	14	1	-	1
ВСЕГО за 2 класс			68	3	-	3
3 класс						
1	«Добро пожаловать в лесную школу» (Welcome to Green School)	Формирование мотивации к обучению и целенаправленной познавательной деятельности, готовности и способности обучающихся к саморазвитию и самообразованию.	18	1	-	1
2	«Счастливые уроки в лесной школе» (Happy green lessons)	Формирование правильного отношения к школе, к школьным предметам, традициям, учителям, одноклассникам.	14	1	-	1
3	«Поговорим о новом друге» (Speaking about a new friend)	Формирование умения выстраивать межличностные отношения с одноклассниками.	20	1	-	1
4	«Рассказываем истории и пишем письма своим друзьям» (Telling stories and writing letters to your friends)	Формирование ценности здорового и безопасного образа жизни, культуры здорового питания.	16	1	-	1

ВСЕГО за 3 класс			68	4	-	4
4 класс						
1	«Поговорим о временах года и погоде» (Speaking about seasons and the weather)	Развитие эстетического сознания через изучение этнокультурных традиций.	7	-	1	-
2	«Наслаждаемся своим домом» (Enjoying your home)	Формирование положительного отношения к родному городу, родному дому.	7	1	1	1
3	«Быть счастливым в городе и деревне» (Being happy in the country and in the city)	Формирование основ экологической культуры, готовности к исследованию природы, к осуществлению природоохранной деятельности.	8	-	1	-
4	«Рассказываем истории» (Telling stories)	Развитие творческой деятельности, способности понимать художественные произведения на иностранном языке, уважительного отношения к традициям страны изучаемого языка.	10	1	1	1
5	«Хорошо проводим время со своей семьёй» (Having a good time with your family)	Помощь в осознании значения семьи в жизни человека и общества, принятие ценности семейной жизни, уважительное и заботливое отношение к членам своей семьи.	11	-	1	-
6	«Покупки» (Shopping for everything)	Обучение экономической грамотности, решению проблем на основе	9	1	1	1

		личностного выбора, осознанному и ответственному отношению к собственным поступкам.				
7	«Школа-это весело» (School is fun)	Формирование мотивации к обучению и целенаправленной познавательной деятельности, готовность и способность обучающихся к саморазвитию и самообразованию; готовность и способность к осознанному выбору и построению дальнейшей индивидуальной траектории образования на базе ориентировки в мире профессий и профессиональных предпочтений с учетом устойчивых познавательных интересов.	16	1	1	1
ВСЕГО за 4 класс			68	4	7	4
ИТОГО			204	11	7	11

Приложение 1

Оценочные и дидактические материалы

В УМК «Enjoy English» материал структурирован по учебным четвертям. В конце каждой четверти предусмотрено выполнение учащимися проверочных заданий («Progress check»), которые позволяют оценить коммуникативные умения младших школьников в аудировании, чтении, письме и устной речи. Общая отметка за проверочную работу складывается из пяти отметок за выполнение отдельных заданий (на аудирование, чтение, письмо и говорение; на сформированность лексико-грамматических навыков) и является их средним арифметическим, округляемым по общим правилам: 3,5 и выше дают 4 балла, 4,5 и выше дают 5 баллов.

Проверочных заданий («Progress check») даны в рабочей тетради.

Английский язык: рабочая тетрадь к учебнику для 2 класса общеобразовательных организаций/М.З. Биолетова, О.А. Денисенко, Н.Н. Трубанева.-М.: Дрофа, 2020. (Enjoy English/ «Английский с удовольствием»).

Английский язык: рабочая тетрадь к учебнику для 3 класса общеобразовательных организаций/М.З. Биолетова, О.А. Денисенко, Н.Н. Трубанева.-М.: Дрофа, 2020. (Enjoy English/ «Английский с удовольствием»).


Английский язык: рабочая тетрадь к учебнику для 4 класса общеобразовательных организаций/М.З. Биолетова, О.А. Денисенко, Н.Н. Трубанева.-М.: Дрофа, 2020. (Enjoy English/ «Английский с удовольствием»).

LESSON 52 Progress Check

PART 1



1. Послушай рассказ Тима о его новом питомце. Догадайся, кто это. Поставь ✓ на картинке, где он изображён.



Score: ____/1__

2. Посмотри на рисунки и прочитай предложения. Какое предложение соответствует картинке? Обведи соответствующую букву.



- a) Sam has got a dog and a frog.
- b) Sam has got a duck and a cat.
- c) Sam has got a dog and a cat.



- a) Pam's cat can sing.
- b) Pam's hen can sing.
- c) Pam's hen can skip.



- a) Look at the picture¹. You can see a cockerel with a box.
- b) Look at the picture. You can see a rabbit with a clock.
- c) Look at the picture. You can see a cockerel with a clock.

Score: ____/3__

¹ Look at the picture. — Посмотри на картинку.

3. Прочитай и отгадай загадку. Обведи соответствующую букву.

Nick has got a nice pet. His pet isn't big. It is black and grey. It can jump, run and swim. It can't fly. Nick's pet is funny. Nick likes his

- a) duck b) pig c) dog

Score: ____/1__

4. Прочитай предложения. Выбери верный ответ из предложенных. Обведи соответствующую букву.

1) Ann ... got a green pencil box.

- a) have b) has

2) ... they got a rabbit? — No.

- a) Have 2) Can

3) I ... seven. And you?

- a) am b) is

4) His cat ... not black.

- a) is b) am

5) ... his dog swim? — Yes.

- a) Is b) Can

Score: ____/5__

Mark your score:

10—9	8—7	6—5	< 5
Very good!	Good!	OK!	Try again!

Проверочная работа №3 (3 класс)

LESSON 50. Progress check

PART 1

Послушай разговор. Отметь ✓, какой подарок Оливия купила для своей сестры.

1)



Подчеркни слова, в которых wh и s читаются не так, как в остальных словах.

2) what, when, why, which, who

3) elephant's ..., duck's ..., Kate's ..., sisters'...,
cat's ...

Score: _____/2

Прочитай и выбери правильный ответ на вопрос. Обведи соответствующую букву.

Dear friend,

My name is Mark. I am 10. I am from Great Britain. I live in Oxford. I live with my dad and mum. I have a brother, John. John is 15. He can play chess very well.

John likes to read about animals. He can draw elephants, monkeys, crocodiles and giraffes very well. I can't play chess and I can't draw. But I can write short funny poems about John's animals. What do you like to do?

My birthday is on the 10th of October. That's why my favourite season is autumn. My friends like summer because we have long holidays. John likes spring because he can roller skate in the park. And what is your favourite season?

I have two friends. We go to school together. My friends often come to my place to play with my pets. I have a rabbit and a parrot. My pets like

to play hide-and-seeek. John teaches the bird to speak. The parrot can say: 'Hello!', 'I am smart!' 'Goodbye!'. I have a lot of poems about my pets. Have you got a pet?
Please write back.
Best wishes,
Mark

- 4) Mark can
a) play chess b) write poems c) draw pictures
- 5) Mark likes autumn because
a) he has got long holidays
b) he can roller skate
c) he has got his birthday
- 6) Mark's friends come to his place
a) to play with Mark's pets
b) to listen to Mark's poems
c) to play hide-and-seeek with Mark
- 7) ... teaches the parrot to speak.
a) Mark's friends b) Mark's brother c) Mark

Score: _____/4

Прочитай и выбери правильный ответ на вопрос.
Обведи соответствующую букву.

- 8) What is Miss Chatter's favourite season?
a) She likes winter.
b) Winter is white.
c) She skates in the park.
- 9) Who comes to see Tiny?
a) On Fridays.
b) To play chess.
c) His friends.
- 10) How many birthday presents has Evan got?
a) Toys, a player and a ball.
b) I think ten or fifteen.
c) On the 15th of March.

Score: _____/3

Прочитай и выбери предложения, которые соответствуют рисункам. Обведи соответствующие буквы.

- 11) a) The cat's hat is nice.
b) The cat's hats are nice.
c) The cats' hat is nice.



- 12) a) The foxes' box is white.
b) The fox's boxes are white.
c) The fox's box is white.

Score: _____/2

Составь и запиши вопросы. Расположи слова в нужном порядке.

13) does, he, his granny, visit, When? _____

14) colour, are, What, the stamps? _____

15) does, she, play, Where, puzzle? _____

16) do, Why, letters, send, they? _____

Score: _____/4

Прочитай текст и впиши пропущенные слова: **third**, **season**, **skate**, **wonderful**.

I like winter. It is a nice 17) _____. In December and January we have two 18) _____ holidays: Christmas and New Year. My birthday is in February, 19) _____ winter month. In winter I like to skate and ski in the park. I can 20) _____ very well.

Score: _____/4

Mark your score

20—18	17—14	13—10	9—0
Very good!	Good!	OK!	Try again!

1/2 2/1

PROGRESS CHECK 1. Variant 1

UNIT 2

PART 1

Послушай четыре текста. В заданиях 1—4 прочитай вопросы и отметь картинки (✓), которые соответствуют правильному ответу. Ты услышишь запись дважды. После первого и второго прослушивания у тебя будет время для выполнения и проверки заданий.

1) What is the weather like?



a



b



c

2) What will Mag do next Sunday?



a

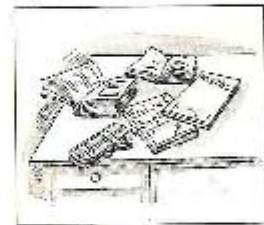


b



c

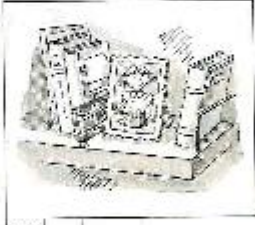
3) Where is the pencil box?



a



b

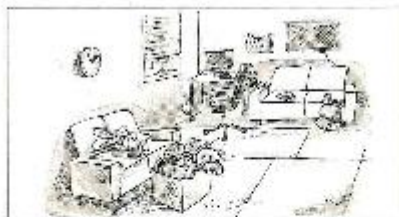


c

4) Which is Neil's room?



a



b

Score: _____/4

Подчеркни слова, в которых буквы *i* и *o* читаются не так, как в остальных словах.

5) windy, will, winter, middle, behind

6) clock, frog, song, above, hot

Прочитай текст. Определи, какие из утверждений, данных после текста, соответствуют содержанию текста (a) True), а какие нет — (b) False). Обведи соответствующую букву.

A little bird, Ami, lives in a forest. Ami is nice but lazy. She does not like to get up early and she is always late.

It is the summer. It is warm and sunny. Ami sings and plays with her friends all day long. But in September the autumn comes. It gets rainy and windy. It's time for the birds to fly to Africa.

Ami says, "I don't like autumn and winter. I'll fly to Africa with my friends. But I have a lot of time to get ready for the trip (путешествие). I'll do it tomorrow." Ten days pass.

One early morning all the birds fly away. When Ami gets up, she sees that her friends are not there. Ami is sad. "Winter will come soon. I don't have a warm house and I don't have corn to eat in winter! I must find a house and get some corn," she says.

She flies to the farm. She finds an old birdhouse on the tree. Now Ami gets up early and works hard. She

is very busy all day long. Soon her new home is clean and warm. The bird brings a lot of corn and seeds from the field. Ami spends the cold winter in her house.

When the spring comes, the birds come back. They like Amy's nice house and say, "We are so happy to see you again!" Ami and her friends have a wonderful summer. But when the next autumn comes, they fly to Africa together.

- 7) Ami gets up late in the summer.
a) True b) False
- 8) Ami is happy to spend the winter in the forest.
a) True b) False
- 9) Ami's friends help her to clean the birdhouse.
a) True b) False
- 10) In winter Ami lives in her friend's birdhouse.
a) True b) False
- 11) Next autumn Ami flies to Africa with her friends.
a) True b) False

Score: _____/7

Прочитай письмо от Линды (Linda), которая хотела бы стать твоим другом по переписке. Напиши Линде письмо и ответь на 4 вопроса.

London
Great Britain
19th October

Dear friend,
My name is Linda. I am 10. I live in London.
...
What do you like to do? What season do you like? Why do you like it? Have you got a pet?
...
Best wishes,
Linda

Russia

(Write the date)

Dear Linda,
Thank you for your letter.

My name is _____, I live in _____.

12) I like to _____.

13) My favourite season is _____.

14) I like it because _____.

15) I have got _____ / I haven't got any pet, but I would like to have _____.

Best wishes,

(Write your name)

Score: _____/4

Mark your score

15—14	13—11	10—8	7—0
Very good!	Good!	OK!	Try again!

PART 2

1. Посмотри на картинку. Опиши комнату мисс Четтер.

Скажи,

- какая комната у мисс Четтер (красивая; большая / маленькая);
- что находится в комнате;
- что, по твоему мнению, мисс Четтер любит делать по вечерам в своей комнате.

Приложение 2.

Критерии оценивания говорения

Монологическая форма

Отметка	Характеристика ответа
5	<p>Учащийся логично строит монологическое высказывание (описание, рассказ) в соответствии с коммуникативной задачей, сформулированной в задании.</p> <p>Лексические единицы и грамматические структуры используются уместно.</p> <p>Ошибки практически отсутствуют.</p> <p>Речь понятна: практически все звуки в потоке речи учащегося произносятся правильно, соблюдается правильный интонационный рисунок.</p> <p>Объём высказывания в 3 классе – не менее 5 фраз, в 4 классе – не менее 6 фраз.</p>
4	<p>Учащийся логично строит монологическое высказывание (описание, рассказ) в соответствии с коммуникативной задачей, сформулированной в задании.</p> <p>Используемые лексические единицы и грамматические структуры соответствуют поставленной коммуникативной задаче.</p> <p>Учащийся допускает отдельные лексические и грамматические ошибки, которые не препятствуют пониманию его речи.</p> <p>Речь понятна, учащийся не допускает фонематических ошибок.</p> <p>Объём высказывания в 3 классе – не менее 5 фраз, в 4 классе – не менее 6 фраз.</p>
3	<p>Учащийся логично строит монологическое высказывание (описание, рассказ) в соответствии с коммуникативной задачей, сформулированной в задании.</p> <p>Но:</p> <ul style="list-style-type: none"> - высказывание не всегда логично, имеются повторы; - допускаются лексические и грамматические ошибки, которые затрудняют понимание. <p>Речь в целом понятна, учащийся в основном соблюдает интонационный рисунок.</p> <p>Объём высказывания в 3 классе – не менее 5 фраз, в 4 классе – не менее 6 фраз.</p>
2	<p>Коммуникативная задача не выполнена. Содержание ответа не соответствует поставленной в задании коммуникативной задаче.</p> <p>Допускаются многочисленные лексические и грамматические ошибки, которые затрудняют понимание.</p> <p>Речь плохо воспринимается на слух из-за большого количества фонематических ошибок.</p>

Диалогическая форма

Оценка	Характеристика ответа
5	<p>Учащийся логично строит диалогическое общение в соответствии с коммуникативной задачей.</p> <p>Учащийся демонстрирует навыки и умения речевого взаимодействия с партнёрами: способен начать, поддержать и закончить разговор.</p> <p>Используемый языковой материал соответствует поставленной коммуникативной задаче. Лексические и грамматические ошибки практически отсутствуют.</p> <p>Речь учащегося понятна: он не допускает фонематических ошибок, практически все звуки в потоке речи произносятся правильно, соблюдает правильный интонационный рисунок.</p> <p>Объём высказывания в 3 классе не менее 3-4 реплик с каждой стороны, в 4 классе не менее 3-5 реплик.</p>
4	<p>Учащийся логично строит диалогическое общение в соответствии с коммуникативной задачей.</p> <p>Учащийся в целом демонстрирует навыки и умения речевого взаимодействия с партнёрами: способен начать, поддержать и закончить разговор.</p> <p>Используемый словарный запас и грамматические структуры соответствуют поставленной коммуникативной задаче. Могут допускаться некоторые лексико-грамматические ошибки, не препятствующие пониманию.</p> <p>Речь понятна, учащийся не допускает фонематических ошибок, практически все звуки в потоке речи произносятся правильно, в основном соблюдает правильный интонационный рисунок.</p> <p>Объём высказывания в 3 классе менее заданного (менее 3-4 реплик с каждой стороны), в 4 классе менее 3-5 реплик.</p>
3	<p>Учащийся логично строит диалогическое общение в соответствии с коммуникативной задачей.</p> <p>Однако учащийся не стремится поддерживать беседу (например, затрудняется запрашивать информацию).</p> <p>Используемые лексические единицы и грамматические структуры соответствуют поставленной коммуникативной задаче. Фонетические, лексические и грамматические ошибки не затрудняют общение.</p> <p>Но:</p> <ul style="list-style-type: none"> • Встречаются нарушения в использовании лексики; • Опускаются отдельные грубые грамматические ошибки. Общеизвестные и простые слова и фразы произносятся неправильно. <p>Объём высказывания в 3 классе менее заданного (менее 3-4 реплик с каждой стороны), в 4 классе менее 3-5 реплик.</p>

2	<p>Коммуникативная задача не выполнена. Учащийся не умеет строить диалогическое общение, не может поддержать беседу. Используется крайне ограниченный словарный запас, допускаются многочисленные лексические и грамматические ошибки, которые затрудняют понимание.</p> <p>Речь плохо воспринимается на слух из-за большого количества фонетических ошибок.</p>
---	--